








PROFITONIC Maciej Leonard

★★★★★ 4,8 / 5

740 ocen

Social Media Manager – Marketing. Jak skutecznie budować markę osobistą i promować swoją firmę. Specjalista do spraw mediów społecznościowych (kod zawodu 243110), kurs zakończony certyfikatem MEN. Szkolenie zdalne w czasie rzeczywistym.

Numer usługi 2026/06/22/119739/3640862

-  Usługa szkoleniowa
-  zdalna w czasie rzeczywistym
-  Zajęcia indywidualne
-  24:00 h
-  27.07.2026 do 29.07.2026

4 800,00 PLN brutto

4 800,00 PLN netto

200,00 PLN brutto/h

200,00 PLN netto/h

250,00 PLN cena rynkowa ⓘ

Informacje podstawowe

Kategoria	Biznes / Marketing
Grupa docelowa usługi	<p>Szkolenie skierowane jest do:</p> <ul style="list-style-type: none"> • właścicieli oraz pracowników mikro, małych i średnich firm, którzy chcą skutecznie promować swoją markę w mediach społecznościowych, • freelancerów, ekspertów i specjalistów budujących markę osobistą w internecie, • początkujących i średniozaawansowanych Social Media Managerów, • pracowników działów marketingu, sprzedaży i PR, którzy odpowiadają za widoczność firmy w kanałach online, • osób planujących rozpoczęcie działalności gospodarczej i chcących od początku zadbać o wizerunek w sieci.
Minimalna liczba uczestników	1
Maksymalna liczba uczestników	1
Data zakończenia rekrutacji	26-07-2026
Forma prowadzenia usługi	zdalna w czasie rzeczywistym
Podstawa uzyskania wpisu do BUR	Certyfikat systemu zarządzania jakością wg. ISO 9001:2015 (PN-EN ISO 9001:2015) - w zakresie usług szkoleniowych

Cel

Cel edukacyjny

Podniesienie umiejętności w zakresie profesjonalnego zarządzania profilem strategią marketingu internetowego firmy w tym firmy w social media. Uczestnik pozna metody opracowywania skutecznych strategii marketingu internetowego, w social mediach, dzięki którym wyróżni się na tle konkurencji, co przełoży się na zwiększenie ilości odbiorców Kursant pozna sposoby na zdobywanie nowych obserwujących oraz na wzbogacenie działań promocyjnych poprzez wykorzystanie nowoczesnych technik i zasad reklamy.

Efekty uczenia się oraz kryteria weryfikacji ich osiągnięcia i Metody walidacji

Efekty uczenia się	Kryteria weryfikacji	Metoda walidacji
<p>Wiedza: Charakteryzuje czym jest rozpoznawalność i przewaga konkurencyjna. Charakteryzuje potrzeby klienta. Rozróżnia platformy społecznościowe. Charakteryzuje instagram jako narzędzie promocji. Rozpoznaje kreacje reklamowe. Rozpoznaje programy graficzne i aplikacje. Rozpoznaje narzędzia wspomagające nagrywanie. Posiada wiedze na temat tego kiedy i jak często publikować treści.</p>	<ul style="list-style-type: none">- Omawia znaczenie rozpoznawalności i przewagi na tle konkurencji.- Wymienia potrzeby klienta.- Posiada wiedzę na temat platform społecznościowych . - Posługuje się instagramem w celu promocji.Rozróżnia rodzaje reklam.- Posiada wiedzę na temat narzędzi do nagrywania oraz omawia obsługę programów graficznych i aplikacji.	Test teoretyczny
<p>Umiejętności: Dopasowuje działania marketingowe do specyfiki sprzedaży. Określa profil klienta oraz grupę docelową. Określa cele swojej firmy. Buduje profesjonalny fanpage. Tworzy relacje na Instagramie -stories - STORYTELLING Tworzy skuteczne posty. Opisuje podstawy znajomości programu Canva i tworzy grafiki. Rozpoznaje aplikacje które poprawiają i ulepszają wygląd kont na Social Mediach. Nagrywa materiały video. Opisuje korzyści z nagrywania video. Nagrywa rolki i opisuje korzyści z ich publikowania. Omawia narzędzia do edycji video CapCut. Omawia co to B-ROLL i jak go wykorzystać. Publikuje treści na platformach Instagram i Facebook.</p>	<ul style="list-style-type: none">- Używa odpowiednich narzędzi marketingowych do danej specyfiki sprzedaży.- Omawia potrzeby klienta.- Posługuje się sprawnie instagramem, tworzy fanpage, tworzy posty.- Posługuje się canva na poziomie podstawowym, -- Charakteryzuje narzędzia do edycji, samodzielnie publikuje treści w mediach społecznościowych, samodzielnie nagrywa rolki	Test teoretyczny

Efekty uczenia się	Kryteria weryfikacji	Metoda walidacji
<p>Kompetencje społeczne: Buduje emocjonalny związek z klientami. Buduje autentyczność i zaufanie. Rozpoznaje profil klienta. Odpowiednio zwraca się do odbiorcy. Tworzy relacje długofalowe. Komunikuje się z klientem poprzez social media.</p>	<p>- Samodzielnie nawiązuje relacje z klientem - Używa poprawnych sformułowań podczas kontaktu z odbiorcą. - Prowadzi korespondencje z klientem poprzez Instagram i Messenger</p>	<p>Test teoretyczny</p>

Kwalifikacje

Kompetencje

Usługa prowadzi do nabycia kompetencji.

Warunki uznania kompetencji

Pytanie 1. Czy dokument potwierdzający uzyskanie kompetencji lub wyraźnie z nim powiązane inne dokumenty związane ze wsparciem zawierają opis efektów uczenia się?

TAK

Pytanie 2. Czy dokument lub wyraźnie z nim powiązane inne dokumenty związane ze wsparciem potwierdzają, że walidacja została przeprowadzona w oparciu o zdefiniowane w efektach uczenia się kryteria ich weryfikacji i zgodnie z zaplanowanymi metodami walidacji?

TAK

Pytanie 3. Czy dokument lub wyraźnie z nim powiązane inne dokumenty związane ze wsparciem potwierdzają zastosowanie rozwiązań zapewniających rozdzielenie procesów kształcenia i szkolenia od walidacji?

TAK

Program

Szkolenie adresowane jest do właścicieli firm, przedsiębiorców, osób prowadzących działalność gospodarczą, pracowników działów marketingu, sprzedaży oraz wszystkich osób chcących rozwijać kompetencje związane z promocją marki osobistej i firmy w mediach społecznościowych.

Usługa realizowana jest w formie wykładów, warsztatów praktycznych, ćwiczeń indywidualnych oraz analiz studiów przypadku. Uczestnicy pracują indywidualnie oraz w grupach warsztatowych nad własnymi profilami i materiałami marketingowymi.

Usługa prowadzona jest w godzinach zegarowych. Łączny wymiar usługi wynosi 24 godziny zegarowe, w tym:

- zajęcia teoretyczne – 8 godzin
- zajęcia praktyczne/warsztatowe – 15 godzin

walidacja efektów uczenia się – 1 godzina

Przerwy są wliczane do czasu trwania usługi.

Szkolenie rozwija kompetencje związane z zawodem Specjalista do spraw mediów społecznościowych (kod zawodu 243110).

Walidacja realizowana jest po zakończeniu części szkoleniowej i obejmuje test wiedzy,

Ramowy program usługi

Dzień 1: Wprowadzenie do marketingu internetowego i podstaw social media

Blok 1: Marketing internetowy – fundamenty sukcesu

- Marka i jej znaczenie w sieci : Jak budować rozpoznawalność i przewagę konkurencyjną
- Strategia i narzędzia marketingu internetowego: Jak dopasować działania marketingowe do specyfiki sprzedaży
- Jak budować emocjonalny związek z klientami
- Kim jest Twój klient? Określenie profilu klienta oraz grupy docelowej – praktyczne ćwiczenie

Blok 2: KOMUNIKACJA Z KLIENTEM / PSYCHOLOGIA SPRZEDAŻY USŁUGI

- Badanie potrzeb Klienta
- Budowanie autentyczności i zaufania
- Tworzenie relacji długofalowej – jak skutecznie crossować swoje produkty i sprzedawać ich kilka jednemu Klientowi?
- Psychologiczny profil Klienta
- Jak pisać z Klientem - na co zwrócić uwagę - follow up - czy warto?

Blok 3: Social media – pierwsze kroki.

- Rodzaje platform społecznościowych: Jak wybrać te, które najlepiej pasują do branży
- Budowa strategii social media: Przykłady celów biznesowych - określ cel swojej firmy!

Blok 4 : Budowa profesjonalnego Fanpage'a

- Facebook - dlaczego warto? Skuteczne promowanie lokalnej marki – case studies
- Jak powinna wyglądać strona firmowa na Facebooku?: Kluczowe elementy – opis firmy, zdjęcia, CTA
- Tworzenie strony – Fanpage – zajęcia praktyczne, uzupełnienie najważniejszych danych, zdjęcia profilowego oraz zdjęcia w tle

Blok 5: Instagram jako narzędzie promocji

- Dlaczego warto być na Instagramie?
- Jak działać na tym medium społecznościowym, jak się komunikować, ile dodawać postów, jakie formy postów zastosować do zwiększenia zaangażowania odbiorcy
- Zabezpieczenie konta - o czym pamiętać
- Prawidłowe BIO - jak zoptymalizować profil by przyciągał klientów
- Spójność profilu- od czego zależy i na co warto zwrócić uwagę
- Relacje wyróżnione - czym są i co powinno się w nich znaleźć tak by Klient został dłużej na profilu
- Skąd brać pomysły na treści - strony, którymi warto się posługiwać przy planowaniu contentu
- Tworzenie relacji na Instagramie -stories - STORYTELLING
- Wiedza o hashtagach – kiedy używać, czym one są, jak je kategorizować
- Jakie rozmiary grafik tworzyć do postów
- Jak ułatwić sobie prace i zaoszczędzić czas łącząc publikację na FACEBOOKU Z INSTAGRAMEM
- Jakie kreacje reklamowe działają i dlaczego? Na co zwracać uwagę?
- Tworzenie hamonogramu treści

Dzień 2: Facebook i Instagram – efektywne narzędzia promocji

Blok 1 COPYWRITING

- Jak pisać skuteczne posty? – tricki copywritingowe
- Jak zwracać się do naszego odbiorcy?

Blok 2: Canva

- Zapoznanie z narzędziem Canva i podstawy przygotowania angażującej grafiki
- Nauka tworzenia zdjęcia w tle
- Nauka tworzenia zdjęcia w tle relacji wyróżnionych na Instagramie
- Jak zrobić szablon okładki do rolki by mieć go zawsze pod ręką
- KARUZELA: czym jest, na co zwrócić uwagę przy jej tworzeniu - stwórz szablon

Blok 3: Aplikacje, które ułatwią Ci tworzenie treści na SM

- Zapoznanie się z aplikacjami, które mogą poprawić, ulepszyć wygląd kont Social Media oraz

komunikację z Klientem

- Których aplikacji warto używać, a które są zbędne
- Aplikacje płatne TAK czy NIE

Dzień 3 : Wideo/Reels

Blok 1: Nagrywanie materiałów video

- Dlaczego warto postawić na video w reklamie?
- Jak wideo wpływa na decyzje zakupowe klientów
- Dlaczego wideo generuje większe zaangażowanie niż inne formaty?
- Rodzaje treści wideo: tutoriale, inspiracje, recenzje produktów, rolki reklamowe
- Jak nagrać angażujące rolki?
- Przygotowanie scenariusza: Co powiedzieć i jak pokazać produkt.
- Ustawienia telefonu - o czym pamiętać przed rozpoczęciem nagrywania
- Oświetlenie i sprzęt: Jakie narzędzia wykorzystać, aby nagranie było profesjonalne
- Kompozycja i kadrowanie: jak tworzyć najlepsze ujęcia
- B-ROLL - czym jest i jak go wykorzystać

Blok 2 : Edycja video

- Jak szybko montować Reels
- Dodawanie tekstu, muzyki i efektów
- Omówienie narzędzi do edycji wideo CapCut
- Przycinanie i łączenie klipów: Jak usunąć zbędne fragmenty, połączyć ujęcia w płynny sposób
- Dodawanie logo firmy i CTA

Blok 3 :Publikacja na platformach:

- Instrukcja publikacji na Instagramie i Facebooku.
- Harmonogram publikacji – kiedy i jak często publikować treści wideo

Harmonogram

Liczba pozycji harmonogramu: 25

Przedmiot / temat	Typ aktywności	Prowadzący	Data realizacji zajęć	Godzina rozpoczęcia	Godzina zakończenia	Liczba godzin
1 z 25 Blok 1: Marketing internetowy – fundamenty sukcesu	Zajęcia	Aleksandra Domanowska	27-07-2026	08:00	09:15	01:15
2 z 25 -	Przerwa	-	27-07-2026	09:15	09:30	00:15
3 z 25 Blok 2: KOMUNIKACJA Z KLIENTEM / PSYCHOLOGIA SPRZEDAŻY USŁUGI	Zajęcia	Aleksandra Domanowska	27-07-2026	09:30	10:45	01:15
4 z 25 -	Przerwa	-	27-07-2026	10:45	10:55	00:10

Przedmiot / temat	Typ aktywności	Prowadzący	Data realizacji zajęć	Godzina rozpoczęcia	Godzina zakończenia	Liczba godzin
5 z 25 Blok 3: Social media – pierwsze kroki.	Zajęcia	Aleksandra Domanowska	27-07-2026	10:55	12:10	01:15
6 z 25 -	Przerwa	-	27-07-2026	12:10	12:30	00:20
7 z 25 Blok 4 : Budowa profesjonalnego FanPage'a	Zajęcia	Aleksandra Domanowska	27-07-2026	12:30	14:00	01:30
8 z 25 -	Przerwa	-	27-07-2026	14:00	14:15	00:15
9 z 25 Blok 5: Instagram jako narzędzie promocji	Zajęcia	Aleksandra Domanowska	27-07-2026	14:15	16:00	01:45
10 z 25 Blok 1 COPYWRITING	Zajęcia	Aleksandra Domanowska	28-07-2026	08:00	10:00	02:00
11 z 25 -	Przerwa	-	28-07-2026	10:00	10:15	00:15
12 z 25 Blok 1 COPYWRITING	Zajęcia	Aleksandra Domanowska	28-07-2026	10:15	12:15	02:00
13 z 25 -	Przerwa	-	28-07-2026	12:15	12:45	00:30
14 z 25 Blok 2: Canva cz II	Zajęcia	Aleksandra Domanowska	28-07-2026	12:45	13:45	01:00
15 z 25 -	Przerwa	-	28-07-2026	13:45	14:00	00:15
16 z 25 Blok 3: Aplikacje, które ułatwią Ci tworzenie treści na SM	Zajęcia	Aleksandra Domanowska	28-07-2026	14:00	16:00	02:00
17 z 25 Blok 1: Nagrywanie materiałów video	Zajęcia	Aleksandra Domanowska	29-07-2026	08:00	10:00	02:00
18 z 25 -	Przerwa	-	29-07-2026	10:00	10:15	00:15

Przedmiot / temat	Typ aktywności	Prowadzący	Data realizacji zajęć	Godzina rozpoczęcia	Godzina zakończenia	Liczba godzin
19 z 25 Blok 1: Nagrywanie materiałów video cz II	Zajęcia	Aleksandra Domanowska	29-07-2026	10:15	11:15	01:00
20 z 25 -	Przerwa	-	29-07-2026	11:15	11:45	00:30
21 z 25 Blok 2 : Edycja video	Zajęcia	Aleksandra Domanowska	29-07-2026	11:45	13:15	01:30
22 z 25 -	Przerwa	-	29-07-2026	13:15	13:30	00:15
23 z 25 Blok 3 : Publikacja na platformach:	Zajęcia	Aleksandra Domanowska	29-07-2026	13:30	14:45	01:15
24 z 25 -	Przerwa	-	29-07-2026	14:45	15:00	00:15
25 z 25 -	Walidacja	-	29-07-2026	15:00	16:00	01:00

Podsumowanie

Rodzaj godzin	Liczba godzin
Suma godzin zegarowych usługi	24:00
w tym suma godzin zajęć	19:45
w tym suma godzin walidacji	01:00
w tym suma przerw	03:15
Suma godzin dydaktycznych bez przerw	27:30

Cennik

Cennik

Rodzaj ceny	Cena
Koszt przypadający na 1 uczestnika brutto	4 800,00 PLN
Podmiot uprawniony do zwolnienia z VAT na podstawie art. 43 ust. 1 ustawy o VAT	
Koszt przypadający na 1 uczestnika netto	4 800,00 PLN

Koszt osobogodziny brutto	200,00 PLN
---------------------------	------------

Koszt osobogodziny netto	200,00 PLN
--------------------------	------------

Liczba godzin usługi

Rodzaj godzin	Liczba godzin
---------------	---------------

Liczba godzin zegarowych usługi	24:00
---------------------------------	-------

Prowadzący

Liczba prowadzących: 1



1 z 1

Aleksandra Domanowska

Certyfikowany Social Media Manager oraz Mobile Video Maker z ponad 3-letnim doświadczeniem w branży marketingu internetowego. Od 6 lat zajmuje się również fotografią, która doskonale uzupełnia jej działania w obszarze social mediów, pozwalając na kompleksowe kreowanie wizerunku klientów i tworzenie spójnych, atrakcyjnych treści wizualnych.

W swojej pracy łączy wiedzę techniczną z kreatywnym podejściem, co przekłada się na wymierne efekty zarówno dla firm, jak i klientów indywidualnych. Specjalizuje się w szkoleniach, które pomagają zrozumieć mechanizmy skutecznego marketingu w mediach społecznościowych, takich jak Facebook, Instagram czy TikTok. Uczy, jak tworzyć angażujące treści, nagrywać i montować profesjonalne wideo na potrzeby mobile, a także budować strategię obecności w social mediach. Dzięki doświadczeniu w fotografii, oferuje również wsparcie w zakresie tworzenia estetycznych, wysokiej jakości materiałów wizualnych, które są nieodzownym elementem skutecznej komunikacji w mediach społecznościowych.

Jej szkolenia są dostosowane do indywidualnych potrzeb uczestników, niezależnie od poziomu ich zaawansowania – od podstawowych kursów dla początkujących, po zaawansowane warsztaty.

Dzięki praktycznemu podejściu i przyjaznej atmosferze, pomaga klientom zdobyć nie tylko wiedzę, ale i pewność siebie w tworzeniu treści oraz rozwijaniu swojej obecności w sieci.

Informacje dodatkowe

Informacje o materiałach dla uczestników usługi

Uczestnik otrzyma materiały w formie elektronicznej do pobrania z platformy szkoleniowej.

Warunki uczestnictwa

W przypadku szkoleń dofinansowanych z Funduszy Europejskich, warunkiem uczestnictwa jest zarejestrowanie i założenie konta w Bazie Usług Rozwojowych, zapisanie się na szkolenie za pośrednictwem Bazy oraz spełnienie wszystkich warunków określonych przez Operatora udzielającego dofinansowanie.

Informacje dodatkowe

Przerwy są wliczone w łączny czas trwania szkolenia.

Szkolenie trwa **24 godziny zegarowe**,

Szkolenie kończy się walidacją w formie post- test'u. Absolwent szkolenia otrzymuje po pozytywnie zdanym post-teście (min.70 % punktów) oraz stwierdzeniu obecności na minimum 80% zajęć - zaświadczenie ukończenia szkolenia zgodnie z Rozporządzeniem Ministra Edukacji Narodowej z dnia 18 sierpnia 2017r. w sprawie kształcenia ustawicznego w formach pozaszkolnych.

Warunki techniczne

Zajęcia realizowane są **w formie zdalnej (online w czasie rzeczywistym)** z wykorzystaniem platformy do wideokonferencji (np. Zoom albo WebToLearn

Uczestnik musi posiadać **stabilne łącze internetowe** umożliwiające udział w zajęciach online.

Uczestnik musi dysponować **urządzeniem z dostępem do Internetu** (komputer lub tablet) umożliwiającym udział w szkoleniu oraz odsłuchiwanie treści audio-wideo.

Kontakt



Maciej Leonard

E-mail maciejleonard@gmail.com

Telefon (+48) 514 970 108