







EUROBUILD
GROUPEuroBuild Group
DENIS LACHOWICZ

Brak ocen dla tego dostawcy

Intensywne jednodniowe szkolenie z wykonywania kamiennego dywanu nastawione przede wszystkim na praktykę. Nauczysz się przygotowania podłoża, doboru materiałów oraz profesjonalnej aplikacji systemu. Pracujesz na rzeczywistych materiałach pod okiem doświadczonych instruktorów. Idealne zarówno dla poc

Numer usługi 2026/06/18/228181/3635708

-  Droszków
-  Usługa szkoleniowa
-  stacjonarna
-  Zajęcia grupowe
-  07:00 h
-  27.08.2026 do 27.08.2026

3 444,00 PLN brutto
2 800,00 PLN netto
492,00 PLN brutto/h
400,00 PLN netto/h
200,00 PLN cena rynkowa ⓘ

Informacje podstawowe

Kategoria

Techniczne / Budownictwo i projektowanie

Identyfikatory projektów

Małopolski Pociąg do kariery, Zachodniopomorskie Bony Szkoleniowe, FELB.06.08-IZ.00-0083/24, Regionalny Fundusz Szkoleniowy II, FELB.06.08-IZ.00-0014/25

Grupa docelowa usługi

Szkolenie skierowane jest do osób zainteresowanych zdobyciem praktycznych umiejętności w zakresie wykonywania nawierzchni typu kamienny dywan. Grupę docelową stanowią zarówno osoby początkujące, które nie posiadają wcześniejszego doświadczenia w branży budowlanej lub wykończeniowej, jak i wykonawcy chcący rozszerzyć zakres oferowanych usług o nowoczesne rozwiązania dekoracyjne stosowane na balkonach, tarasach, schodach, ciągach komunikacyjnych, wokół basenów oraz we wnętrzach budynków.

Szkolenie dedykowane jest właścicielom firm budowlanych, remontowych i wykończeniowych, osobom planującym rozpoczęcie własnej działalności gospodarczej, pracownikom branży budowlanej, zarządcom nieruchomości, inwestorom oraz wszystkim zainteresowanym nowoczesnymi technologiami wykończenia powierzchni. Program został opracowany w sposób umożliwiający zdobycie wiedzy i umiejętności od podstaw, dlatego uczestnictwo nie wymaga wcześniejszego doświadczenia ani specjalistycznej wiedzy technicznej.

Minimalna liczba uczestników

2

Maksymalna liczba uczestników	12
Data zakończenia rekrutacji	25-08-2026
Forma prowadzenia usługi	stacjonarna
Podstawa uzyskania wpisu do BUR	Certyfikat systemu zarządzania jakością wg. ISO 9001:2015 (PN-EN ISO 9001:2015) - w zakresie usług szkoleniowych

Cel

Cel edukacyjny

Celem edukacyjnym szkolenia jest przekazanie uczestnikom wiedzy oraz praktycznych umiejętności niezbędnych do samodzielnego wykonywania nawierzchni typu kamienny dywan. Uczestnicy poznają technologie, materiały, zasady przygotowania podłoża oraz prawidłowe techniki aplikacji systemu. Po ukończeniu szkolenia będą potrafili samodzielnie zaplanować i wykonać realizację zgodnie z wymaganiami technologicznymi oraz standardami obowiązującymi w branży.

Efekty uczenia się oraz kryteria weryfikacji ich osiągnięcia i Metody walidacji

Efekty uczenia się	Kryteria weryfikacji	Metoda walidacji
--------------------	----------------------	------------------

Efekty uczenia się	Kryteria weryfikacji	Metoda walidacji
<p>**Efekt uczenia się 1:** Uczestnik charakteryzuje technologię wykonywania nawierzchni typu kamienny dywan.</p> <p>**Kryteria weryfikacji:** Rozpoznaje materiały i etapy wykonania systemu.</p> <p>**Metoda walidacji:** Obserwacja i rozmowa z uczestnikiem.</p> <p>**Efekt uczenia się 2:** Uczestnik przygotowuje podłoże do wykonania kamiennego dywanu.</p> <p>**Kryteria weryfikacji:** Prawdłowo ocenia i przygotowuje powierzchnię.</p> <p>**Metoda walidacji:** Obserwacja wykonania zadania praktycznego.</p> <p>**Efekt uczenia się 3:** Uczestnik przygotowuje i aplikuje system kamiennego dywanu.</p> <p>**Kryteria weryfikacji:** Poprawnie miesza materiały i wykonuje aplikację.</p> <p>**Metoda walidacji:** Ocena wykonanej próbki.</p> <p>**Efekt uczenia się 4:** Uczestnik przestrzega zasad BHP podczas wykonywania prac.</p> <p>**Kryteria weryfikacji:** Stosuje środki ochrony i bezpiecznie korzysta z narzędzi.</p> <p>**Metoda walidacji:** Obserwacja podczas szkolenia.</p> <p>**Efekt uczenia się 5:** Uczestnik samodzielnie planuje realizację w technologii kamiennego dywanu.</p> <p>**Kryteria weryfikacji:** Dobiera materiały i określa kolejność prac.</p> <p>**Metoda walidacji:** Zadanie praktyczne i rozmowa podsumowująca.</p>	<p>**Kryterium weryfikacji 1:** Uczestnik rozpoznaje rodzaje materiałów oraz omawia etapy wykonania kamiennego dywanu.</p> <p>**Kryterium weryfikacji 2:** Uczestnik prawidłowo przygotowuje podłoże do aplikacji systemu.</p> <p>**Kryterium weryfikacji 3:** Uczestnik poprawnie przygotowuje mieszankę kruszywa i żywicy zgodnie z technologią.</p> <p>**Kryterium weryfikacji 4:** Uczestnik samodzielnie wykonuje aplikację kamiennego dywanu zgodnie z instrukcją technologiczną.</p> <p>**Kryterium weryfikacji 5:** Uczestnik stosuje zasady BHP oraz prawidłowo organizuje stanowisko pracy.</p> <p>**Kryterium weryfikacji 6:** Uczestnik dobiera materiały oraz określa kolejność wykonywania poszczególnych etapów realizacji.</p>	<p>Obserwacja w warunkach rzeczywistych</p>

Cel biznesowy

Cel biznesowy usługi

Celem biznesowym szkolenia jest przygotowanie uczestników do samodzielnego wykonywania nawierzchni typu kamienny dywan oraz wykorzystania zdobytych kompetencji do rozwoju zawodowego, zwiększenia konkurencyjności na rynku pracy lub rozszerzenia zakresu usług prowadzonej działalności gospodarczej.

Szkolenie zostało opracowane w odpowiedzi na rosnące zainteresowanie nowoczesnymi technologiami wykończenia powierzchni stosowanymi na balkonach, tarasach, schodach, ciągach komunikacyjnych, wokół basenów oraz w przestrzeniach komercyjnych i prywatnych. Zdobyte praktycznych umiejętności wykonywania kamiennego dywanu umożliwią uczestnikom wejście na rozwijający się rynek usług budowlanych i wykończeniowych oraz pozyskiwanie nowych klientów zainteresowanych trwałymi i estetycznymi rozwiązaniami.

Dla osób prowadzących działalność gospodarczą szkolenie stanowi możliwość rozszerzenia oferty usługowej bez konieczności ponoszenia wysokich kosztów inwestycyjnych związanych z uruchomieniem nowego segmentu działalności. Dzięki zdobytej wiedzy uczestnicy będą mogli oferować swoim klientom dodatkowe usługi, zwiększając przychody przedsiębiorstwa oraz poprawiając jego konkurencyjność na lokalnym i regionalnym rynku.

Szkolenie umożliwia również zwiększenie efektywności realizowanych projektów poprzez poznanie sprawdzonych technologii, właściwy dobór materiałów oraz ograniczenie ryzyka popełniania kosztownych błędów wykonawczych. Uczestnicy zdobywają wiedzę pozwalającą na prawidłową wycenę realizacji, planowanie prac, szacowanie zużycia materiałów oraz organizację procesu wykonawczego.

Dla osób planujących rozpoczęcie działalności gospodarczej szkolenie stanowi podstawę do rozpoczęcia świadczenia usług w branży budowlanej i wykończeniowej. Zdobyte kompetencje pozwalają na wykonywanie realizacji we własnym zakresie oraz budowanie źródła przychodów opartego na specjalistycznych usługach cieszącym się rosnącym zainteresowaniem klientów.

Szkolenie przyczynia się do wzrostu kompetencji zawodowych uczestników, zwiększenia ich atrakcyjności na rynku pracy oraz poprawy możliwości zatrudnienia w sektorze budowlanym i wykończeniowym. Pracownicy firm budowlanych oraz wykończeniowych zdobywają kwalifikacje pozwalające na realizację bardziej zaawansowanych projektów i obsługę szerszego zakresu zleceń.

Istotnym celem biznesowym szkolenia jest również zwiększenie świadomości uczestników w zakresie jakości wykonywanych usług, stosowania odpowiednich technologii oraz budowania profesjonalnego wizerunku wykonawcy. Pozwala to na osiągnięcie wyższej jakości realizacji, zwiększenie satysfakcji klientów oraz budowanie długoterminowych relacji biznesowych.

Dodatkową wartością szkolenia jest przekazanie uczestnikom wiedzy dotyczącej doboru materiałów, współpracy z dostawcami, planowania zakupów oraz optymalizacji kosztów realizacji. Zdobyte kompetencje pozwalają na efektywniejsze zarządzanie procesem wykonawczym i zwiększenie rentowności realizowanych projektów.

Realizacja szkolenia przyczynia się do wzrostu potencjału przedsiębiorstw uczestników poprzez rozwój kompetencji kadry, dywersyfikację oferowanych usług oraz zwiększenie możliwości pozyskiwania nowych klientów. Dzięki zdobytym umiejętnościom uczestnicy mogą skuteczniej odpowiadać na potrzeby rynku oraz rozwijać swoją działalność w obszarze nowoczesnych technologii wykończeniowych.

Osiągnięcie celu biznesowego będzie mierzone poprzez nabycie przez uczestników praktycznych kompetencji umożliwiających samodzielne wykonywanie nawierzchni typu kamienny dywan, wdrożenie zdobytej wiedzy w działalności zawodowej, rozszerzenie oferty usługowej przedsiębiorstw uczestników oraz zwiększenie możliwości generowania przychodów z realizacji usług związanych z wykonywaniem nawierzchni dekoracyjnych.

Efekt usługi

Efekt usługi:

Uczestnik samodzielnie wykonuje nawierzchnię typu kamienny dywan zgodnie z technologią producenta, prawidłowo przygotowuje podłoże, dobiera materiały, przygotowuje mieszankę kruszywa i żywicy oraz wykonuje aplikację systemu z zachowaniem wymagań jakościowych i zasad bezpieczeństwa pracy.

Kryteria weryfikacji efektu usługi:

- uczestnik rozpoznaje materiały stosowane w technologii kamiennego dywanu,
- prawidłowo ocenia i przygotowuje podłoże,
- poprawnie przygotowuje mieszankę żywicy i kruszywa,
- samodzielnie wykonuje aplikację systemu,
- zachowuje właściwą kolejność wykonywania prac,
- stosuje zasady BHP podczas realizacji zadania,
- wykonuje próbkę kamiennego dywanu zgodnie z wymaganiami technologicznymi,
- potrafi dobrać materiały do konkretnego rodzaju realizacji.

Metoda potwierdzenia osiągnięcia efektu usługi

Metoda potwierdzenia osiągnięcia efektu usługi:

Potwierdzenie osiągnięcia efektów usługi następuje poprzez walidację przeprowadzoną w formie obserwacji uczestnika podczas wykonywania zadań praktycznych. Uczestnik samodzielnie wykonuje poszczególne etapy technologii kamiennego dywanu, a trener ocenia poprawność wykonania prac, znajomość technologii, dobór materiałów oraz przestrzeganie zasad bezpieczeństwa pracy.

Po pozytywnej weryfikacji efektów uczenia się uczestnik otrzymuje certyfikat ukończenia szkolenia potwierdzający nabycie kompetencji w zakresie wykonywania nawierzchni typu kamienny dywan.

Kwalifikacje

Kompetencje

Usługa prowadzi do nabycia kompetencji.

Warunki uznania kompetencji

Pytanie 1. Czy dokument potwierdzający uzyskanie kompetencji lub wyraźnie z nim powiązane inne dokumenty związane ze wsparciem zawierają opis efektów uczenia się?

TAK

Pytanie 2. Czy dokument lub wyraźnie z nim powiązane inne dokumenty związane ze wsparciem potwierdzają, że walidacja została przeprowadzona w oparciu o zdefiniowane w efektach uczenia się kryteria ich weryfikacji i zgodnie z zaplanowanymi metodami walidacji?

TAK

Pytanie 3. Czy dokument lub wyraźnie z nim powiązane inne dokumenty związane ze wsparciem potwierdzają zastosowanie rozwiązań zapewniających rozdzielenie procesów kształcenia i szkolenia od walidacji?

TAK

Program

RAMOWY PROGRAM USŁUGI

Nazwa usługi

Profesjonalne wykonywanie nawierzchni typu Kamienny Dywan – szkolenie praktyczne

Czas trwania

1 dzień szkoleniowy – 7 godzin dydaktycznych

Godziny szkolenia

09:00 – 16:00

Forma realizacji

Szkolenie stacjonarne – teoria i praktyka

Cel szkolenia

Celem szkolenia jest przygotowanie uczestników do samodzielnego wykonywania nawierzchni typu kamienny dywan poprzez zdobycie wiedzy teoretycznej oraz praktycznych umiejętności niezbędnych do realizacji prac zgodnie z wymaganiami technologicznymi i standardami branżowymi.

Szkolenie skierowane jest zarówno do osób początkujących, jak i wykonawców chcących rozszerzyć zakres świadczonych usług.

09:00 – 10:00

Typ aktywności

Wykład teoretyczny

Przedmiot szkolenia

- Wprowadzenie do technologii kamiennego dywanu
- Charakterystyka systemu
- Możliwości zastosowania technologii
- Zastosowanie na balkonach
- Zastosowanie na tarasach
- Zastosowanie na schodach
- Zastosowanie wokół basenów
- Zastosowanie na ciągach komunikacyjnych
- Zastosowanie wewnątrz budynków
- Zalety systemu
- Ograniczenia technologiczne
- Najczęściej popełniane błędy wykonawcze
- Wymagania techniczne dla podłogi

10:00 – 11:00

Typ aktywności

Prezentacja materiałów i warsztaty

Przedmiot szkolenia

- Rodzaje kruszyw dekoracyjnych
- Rodzaje żywic stosowanych do kamiennego dywanu
- Dobór materiałów do warunków użytkowania
- Charakterystyka materiałów
- Parametry techniczne
- Omówienie narzędzi wykorzystywanych podczas realizacji
- Omówienie sprzętu do przygotowania podłoża
- Omówienie sposobów obliczania zużycia materiałów
- Kalkulacja kosztów wykonania realizacji
- Przygotowanie stanowisk roboczych

11:00 – 12:00

Typ aktywności

Intensywne zajęcia praktyczne

Przedmiot szkolenia

- Ocena podłoża
- Rozpoznawanie uszkodzeń
- Pomiar wilgotności
- Przygotowanie powierzchni
- Szlifowanie podłoża
- Naprawa drobnych uszkodzeń
- Oczyszczanie powierzchni
- Przygotowanie do gruntowania
- Dobór odpowiedniego systemu gruntującego
- Aplikacja warstwy gruntującej

12:00 – 12:30

Przerwa

12:30 – 13:30

Typ aktywności

Intensywne zajęcia praktyczne

Przedmiot szkolenia

- Przygotowanie materiałów
- Dobór proporcji kruszywa i żywicy
- Omówienie wpływu temperatury oraz wilgotności na proces aplikacji
- Przygotowanie mieszanki roboczej
- Techniki mieszania materiałów
- Kontrola jakości przygotowanej mieszanki
- Organizacja pracy podczas realizacji
- Najczęściej występujące błędy podczas przygotowania materiału

13:30 – 15:00

Typ aktywności

Intensywne zajęcia praktyczne

Przedmiot szkolenia

- Samodzielne wykonywanie kamiennego dywanu przez uczestników
- Rozprowadzanie materiału
- Techniki aplikacji
- Kontrola grubości warstwy
- Wyrównywanie powierzchni
- Wykonywanie krawędzi i zakończeń
- Obróbka detali
- Rozwiązywanie problemów pojawiających się podczas aplikacji
- Kontrola jakości wykonywanej powierzchni
- Omówienie wymagań dotyczących utwardzania
- Zasady pielęgnacji świeżo wykonanej nawierzchni

15:00 – 15:30

Typ aktywności

Warsztaty praktyczne

Przedmiot szkolenia

- Analiza wykonanych prac
- Identyfikacja błędów wykonawczych
- Omówienie metod naprawczych
- Renowacja istniejących powierzchni
- Najczęściej spotykane problemy podczas realizacji
- Sposoby ich rozwiązywania

15:30 – 16:00

Typ aktywności

Podsumowanie szkolenia i walidacja efektów uczenia się

Przedmiot szkolenia

- Ocena wykonanych prac
- Weryfikacja osiągniętych efektów uczenia się
- Omówienie indywidualnych postępów uczestników
- Sesja pytań i odpowiedzi
- Wskazówki dotyczące pierwszych realizacji
- Informacje dotyczące wsparcia technicznego po szkoleniu
- Omówienie dostępu do grupy wsparcia WhatsApp
- Wręczenie certyfikatów ukończenia szkolenia

Informacje dodatkowe

Szkolenie ma charakter przede wszystkim praktyczny. Ponad 70% czasu przeznaczony jest na samodzielne wykonywanie prac przez uczestników. Wszystkie materiały, narzędzia oraz środki ochrony indywidualnej zapewnia organizator.

Po ukończeniu szkolenia uczestnicy otrzymują certyfikat ukończenia szkolenia, 3 miesiące wsparcia technicznego oraz dostęp do grupy wsparcia WhatsApp, gdzie mogą konsultować swoje realizacje i uzyskiwać pomoc techniczną podczas pierwszych samodzielnych projektów.

Harmonogram

Liczba pozycji harmonogramu: 4

Przedmiot / temat	Typ aktywności	Prowadzący	Data realizacji zajęć	Godzina rozpoczęcia	Godzina zakończenia	Liczba godzin
1 z 4 Kamienny dywan	Zajęcia	IZABELA LACHOWICZ	27-08-2026	09:00	10:30	01:30
2 z 4 Kamienny dywan - wykonastwo	Zajęcia	Denis Lachowicz	27-08-2026	10:30	12:00	01:30
3 z 4 -	Przerwa	-	27-08-2026	12:00	13:00	01:00
4 z 4 -	Walidacja	-	27-08-2026	13:00	16:00	03:00

Podsumowanie

Rodzaj godzin	Liczba godzin
Suma godzin zegarowych usługi	07:00
w tym suma godzin zajęć	03:00
w tym suma godzin walidacji	03:00
w tym suma przerw	01:00
Suma godzin dydaktycznych bez przerw	08:00

Cennik

Jeżeli korzystasz z dofinansowania i usługa stanowi usługę kształcenia zawodowego lub przekwalifikowania zawodowego wraz z usługą lub dostawą towarów ściśle związaną z usługami kształcenia zawodowego lub przekwalifikowania zawodowego to możesz mieć możliwość skorzystania z zwolnienia z podatku VAT na podstawie art. 43 ust. 1 pkt 29 lit. c ustawy z dnia 11 marca 2024 r. o podatku od towarów i usług, jeśli usługa w całości jest finansowana ze środków publicznych lub § 3 ust. 1 pkt 14 rozporządzenia Ministra Finansów z dnia 20 grudnia 2013 r. w sprawie zwolnień od podatku od towarów i usług oraz warunków stosowania tych zwolnień w przypadku, gdy usługa jest finansowana w co najmniej 70% ze środków publicznych.

Cennik

Rodzaj ceny	Cena
Koszt przypadający na 1 uczestnika brutto	3 444,00 PLN
Koszt przypadający na 1 uczestnika netto	2 800,00 PLN
Koszt osobogodziny brutto	492,00 PLN
Koszt osobogodziny netto	400,00 PLN

Liczba godzin usługi

Rodzaj godzin	Liczba godzin
Liczba godzin zegarowych usługi	07:00

Prowadzący

Liczba prowadzących: 2



1 z 2

Denis Lachowicz

Denis posiada ponad 7 lat doświadczenia zawodowego zdobytego podczas realizacji projektów budowlanych i wykończeniowych na terenie Stanów Zjednoczonych oraz Kanady. Specjalizuje się w wykonywaniu posadzek żywicznych dekoracyjnych oraz nowoczesnych systemów wykończeniowych stosowanych w obiektach mieszkalnych, komercyjnych i przemysłowych. W trakcie swojej kariery uczestniczył w licznych realizacjach wymagających wysokiej precyzji wykonania, znajomości nowoczesnych technologii oraz profesjonalnej organizacji pracy.

Posiada szeroką wiedzę praktyczną w zakresie przygotowania podłoża, aplikacji systemów żywicznych oraz wykonywania dekoracyjnych posadzek żywicznych, w tym systemów metalicznych, marmurowych, płatkowych oraz innych efektów dekoracyjnych cieszących się dużą popularnością na rynkach Ameryki Północnej i Europy. Doskonale zna procesy technologiczne związane z przygotowaniem materiałów, aplikacją poszczególnych warstw oraz uzyskiwaniem wysokiej jakości efektów wizualnych i użytkowych.

Swoje kwalifikacje rozwijał poprzez udział w licznych szkoleniach branżowych, warsztatach technicznych oraz praktycznych realizacjach prowadzonych z wykorzystaniem nowoczesnych materiałów i technologii. Dzięki temu posiada aktualną wiedzę dotyczącą trendów rynkowych, nowych produktów oraz najlepszych praktyk stosowanych przez profesjonalnych wykonawców.

Podczas szkoleń odpowiada za prezentację technik wykonawczych oraz wsparcie uczestników podczas zajęć praktycznych.



2 z 2

IZABELA LACHOWICZ

Izabela Lachowicz posiada wieloletnie doświadczenie w prowadzeniu działalności gospodarczej, zarządzaniu przedsiębiorstwem oraz rozwoju sprzedaży i obsługi klienta. Jest absolwentką studiów MBA, które pozwoliły jej zdobyć zaawansowaną wiedzę z zakresu zarządzania strategicznego, marketingu, finansów, budowania zespołów oraz skutecznego prowadzenia biznesu.

Od wielu lat związana jest również z branżą posadzek żywicznych i systemów przemysłowych. Brała udział w licznych realizacjach obejmujących wykonywanie posadzek żywicznych dekoracyjnych oraz przemysłowych, zdobywając praktyczne doświadczenie w zakresie technologii aplikacji, doboru materiałów oraz organizacji prac wykonawczych. Swoją wiedzę stale rozwija poprzez udział w specjalistycznych szkoleniach branżowych prowadzonych przez producentów materiałów i ekspertów z branży budowlanej w Polsce oraz za granicą.

W trakcie szkoleń odpowiada za prowadzenie części teoretycznej oraz wspiera uczestników podczas zajęć praktycznych. Przekazuje wiedzę dotyczącą technologii wykonywania posadzek żywicznych, zasad przygotowania podłoża, doboru odpowiednich systemów oraz organizacji i rozwoju działalności w branży. Uczestnicy zdobywają nie tylko umiejętności techniczne, ale również wiedzę z zakresu pozyskiwania klientów, budowania marki, prowadzenia działań reklamowych oraz skutecznej obsługi leadów sprzedażowych.

Informacje dodatkowe

Informacje o materiałach dla uczestników usługi

Informacje o materiałach, narzędziach, wsparciu i świadczeniach zapewnianych uczestnikom szkolenia „Kamienny Dywan”

Organizator zapewnia uczestnikom kompleksowe warunki umożliwiające zdobycie praktycznych umiejętności związanych z wykonywaniem nawierzchni typu kamienny dywan. Wszystkie materiały, narzędzia, stanowiska robocze oraz wsparcie merytoryczne niezbędne do realizacji programu szkolenia są wliczone w cenę usługi. Uczestnik nie ponosi żadnych dodatkowych kosztów związanych z realizacją zajęć praktycznych.

Kompleksowe materiały szkoleniowe

Każdy uczestnik otrzymuje szczegółowe materiały szkoleniowe opracowane na podstawie doświadczeń zdobytych podczas realizacji projektów w Polsce, Europie, Stanach Zjednoczonych oraz Kanadzie.

Materiały szkoleniowe zawierają między innymi:

- szczegółowy opis technologii wykonywania kamiennego dywanu,
- instrukcje wykonania wszystkich etapów prac krok po kroku,
- zasady przygotowania podłoża,
- informacje dotyczące oceny jakości powierzchni,
- procedury naprawy i przygotowania podłoża,
- informacje dotyczące wilgotności podłoża,
- opis stosowanych materiałów,
- charakterystykę różnych rodzajów kruszyw,
- charakterystykę żywic stosowanych do wykonywania kamiennego dywanu,
- opis właściwości poszczególnych materiałów,
- informacje dotyczące zastosowania technologii w różnych warunkach,
- zalecenia dotyczące wykonywania powierzchni na balkonach,
- zalecenia dotyczące wykonywania powierzchni na tarasach,
- zalecenia dotyczące wykonywania powierzchni wokół basenów,
- zalecenia dotyczące wykonywania schodów,
- zalecenia dotyczące wykonywania ciągów komunikacyjnych,
- procedury wykonawcze,
- zasady kontroli jakości,
- informacje dotyczące najczęściej popełnianych błędów,
- sposoby rozwiązywania problemów technologicznych,
- wskazówki dotyczące pielęgnacji i konserwacji wykonanych powierzchni,
- wskazówki dotyczące napraw i renowacji istniejących realizacji.

Materiały te stanowią praktyczny przewodnik umożliwiający wykorzystanie zdobytej wiedzy podczas późniejszych realizacji.

Materiały wykorzystywane podczas zajęć praktycznych

Podczas szkolenia organizator zapewnia pełny dostęp do materiałów niezbędnych do wykonania ćwiczeń praktycznych.

Uczestnicy pracują między innymi z:

- żywicami poliuretanowymi,
- żywicami epoksydowymi wykorzystywanymi do gruntowania,
- specjalistycznymi gruntami,
- kruszywami naturalnymi,
- kruszywami dekoracyjnymi,
- kruszywami marmurowymi,
- kruszywami kwarcowymi,
- dodatkami poprawiającymi właściwości użytkowe systemu,
- materiałami pomocniczymi wykorzystywanymi podczas aplikacji.

Uczestnicy mają możliwość poznania właściwości różnych materiałów oraz ich zastosowania w praktyce.

Dostęp do profesjonalnych narzędzi

W ramach szkolenia organizator zapewnia dostęp do profesjonalnych narzędzi wykorzystywanych przez wykonawców podczas realizacji prac.

Do dyspozycji uczestników pozostają:

- mieszarki do materiałów,
- mieszadła mechaniczne,
- pace stalowe,
- pace dekoracyjne,
- narzędzia do rozprowadzania materiału,
- sprzęt do przygotowania podłoża,
- urządzenia pomiarowe,
- narzędzia kontrolne,
- odkurzacze przemysłowe,
- szlifierki do przygotowania powierzchni,
- sprzęt pomocniczy wykorzystywany podczas wykonywania realizacji.

Samodzielna praca na stanowiskach roboczych

Szkolenie ma charakter praktyczny.

Każdy uczestnik wykonuje samodzielnie poszczególne etapy prac pod nadzorem instruktorów.

Podczas zajęć uczestnicy:

- przygotowują podłoże,
- wykonują gruntowanie,

- przygotowują mieszankę kruszywa i żywicy,
- wykonują aplikację materiału,
- wyrównują powierzchnię,
- wykonują obróbkę detali,
- analizują jakość wykonania,
- uczą się rozwiązywania problemów pojawiających się podczas realizacji.

Celem szkolenia jest zdobycie umiejętności pozwalających na samodzielne wykonywanie realizacji po zakończeniu kursu.

Wiedza dotycząca prowadzenia realizacji

Poza częścią technologiczną uczestnicy otrzymują wiedzę dotyczącą organizacji prac wykonawczych.

Zakres obejmuje:

- planowanie realizacji,
- dobór technologii do warunków użytkowania,
- kalkulację zużycia materiałów,
- planowanie zakupów,
- organizację stanowiska pracy,
- harmonogramowanie realizacji,
- kontrolę jakości wykonania,
- odbiór wykonanych prac.

Informacje dotyczące dostawców materiałów

Podczas szkolenia uczestnicy poznają sprawdzonych producentów oraz dostawców materiałów wykorzystywanych do wykonywania kamiennego dywanu.

Omawiane są:

- rodzaje materiałów dostępnych na rynku,
- różnice pomiędzy poszczególnymi systemami,
- kryteria wyboru materiałów,
- parametry techniczne produktów,
- zależności pomiędzy ceną a jakością materiałów.

Dzięki temu uczestnicy są przygotowani do samodzielnego podejmowania decyzji zakupowych podczas przyszłych realizacji.

Wiedza dotycząca wycen i kosztorysowania

Uczestnicy otrzymują praktyczne informacje dotyczące:

- obliczania zapotrzebowania materiałowego,
- kalkulowania kosztów realizacji,
- przygotowywania ofert dla klientów,
- określania kosztów robocizny,
- wyliczania rentowności realizacji,

- szacowania czasu wykonania prac.

Certyfikat ukończenia szkolenia

Po pozytywnym ukończeniu szkolenia uczestnik otrzymuje certyfikat potwierdzający udział w szkoleniu i nabycie kompetencji w zakresie wykonywania nawierzchni typu kamienny dywan.

3 miesiące wsparcia technicznego po szkoleniu

Jednym z najważniejszych elementów szkolenia jest możliwość korzystania ze wsparcia technicznego po jego zakończeniu.

Każdy uczestnik otrzymuje 3 miesiące bezpłatnego wsparcia obejmującego:

- konsultacje telefoniczne,
- konsultacje online,
- pomoc przy pierwszych realizacjach,
- wsparcie dotyczące przygotowania podłoża,
- wsparcie w zakresie doboru materiałów,
- analizę problemów technologicznych,
- pomoc przy rozwiązywaniu błędów wykonawczych,
- konsultacje dotyczące warunków aplikacji,
- pomoc przy wycenach,
- pomoc przy kalkulacji materiałów,
- wsparcie przy wyborze narzędzi i urządzeń.

Dzięki temu uczestnicy mogą bezpiecznie rozpocząć wykonywanie własnych realizacji mając możliwość konsultowania pojawiających się problemów z doświadczonymi instruktorami.

Dostęp do grupy wsparcia WhatsApp

Po ukończeniu szkolenia uczestnicy uzyskują dostęp do zamkniętej grupy wsparcia WhatsApp.

Grupa umożliwia:

- kontakt z instruktorami,
- konsultowanie realizowanych projektów,
- wymianę doświadczeń pomiędzy uczestnikami,
- zadawanie pytań technicznych,
- szybkie uzyskiwanie odpowiedzi dotyczących wykonywanych realizacji,
- dostęp do praktycznej wiedzy i doświadczeń innych wykonawców.

Możliwość zakupu materiałów i narzędzi

Po ukończeniu szkolenia uczestnicy mają możliwość zakupu wszystkich materiałów i narzędzi niezbędnych do wykonywania kamiennego dywanu.

W sklepie Poxid.pl dostępne są:

- żywice,
- grunty,

- kruszywa dekoracyjne,
- kruszywa marmurowe,
- narzędzia aplikacyjne,
- sprzęt pomocniczy,
- akcesoria wykorzystywane przez profesjonalnych wykonawców.

Dzięki temu uczestnicy mogą rozpocząć własne realizacje korzystając z tych samych produktów i technologii, które poznali podczas szkolenia.

Korzyści dla uczestnika

Po zakończeniu szkolenia uczestnik posiada wiedzę oraz praktyczne umiejętności pozwalające na samodzielne wykonywanie nawierzchni typu kamienny dywan. Zdobywa dostęp do materiałów szkoleniowych, wsparcia technicznego, grupy konsultacyjnej oraz sprawdzonych źródeł zaopatrzenia w materiały i narzędzia. Pozwala to na szybkie wdrożenie zdobytej wiedzy do praktyki zawodowej, rozszerzenie zakresu świadczonych usług lub rozpoczęcie działalności w branży budowlanej i wykończeniowej.

Adres

ul. Drobiarska 1
66-003 Droszków
woj. lubuskie

Szkolenie realizowane będzie w profesjonalnie przygotowanej hali szkoleniowej dostosowanej do prowadzenia zajęć teoretycznych i praktycznych z zakresu wykonywania nawierzchni typu kamienny dywan. Obiekt wyposażony jest w stanowiska robocze umożliwiające uczestnikom samodzielne wykonywanie wszystkich etapów technologicznych pod nadzorem instruktorów.

W miejscu realizacji usługi znajduje się przestrzeń przeznaczona do prowadzenia części teoretycznej wyposażona w sprzęt multimedialny umożliwiający prezentację materiałów szkoleniowych, technologii wykonania oraz przykładów realizacji. Część praktyczna prowadzona jest na specjalnie przygotowanych stanowiskach umożliwiających przygotowanie podłoża, gruntowanie, przygotowanie mieszanki kruszywa i żywicy oraz wykonanie nawierzchni typu kamienny dywan.

Uczestnicy mają dostęp do profesjonalnych narzędzi i urządzeń wykorzystywanych podczas realizacji prac, w tym mieszarek, narzędzi aplikacyjnych, urządzeń do przygotowania podłoża oraz materiałów

Kontakt



Izabela Lachowicz

E-mail contact@eurobuildgroup.com

Telefon (+48) 515 009 190