

OGARNIJ.TO PIOTR
PAWELEC

★★★★★ 4,9 / 5

1 147 ocen

Szkolenie Barber Evolution – od klasyki po nowoczesny styl

Numer usługi 2026/06/17/124056/3632437

📍 Szczecin

🏠 Usługa szkoleniowa

📄 stacjonarna

👥 Zajęcia grupowe

🕒 35:00 h

📅 20.07.2026 do 27.07.2026

6 300,00 PLN brutto

6 300,00 PLN netto

180,00 PLN brutto/h

180,00 PLN netto/h

226,67 PLN cena rynkowa ⓘ

Informacje podstawowe

Kategoria

Styl życia / Uroda

Grupa docelowa usługi

Szkolenie adresowane jest do fryzjerów i barberów, którzy chcą poszerzyć, uporządkować i udoskonalić swoje umiejętności w zakresie nowoczesnego barberingu.

Skierowane jest również do adeptów sztuki fryzjerskiej, którzy planują rozwijać się w kierunku męskich stylizacji, strzyżeń, pielęgnacji i koloryzacji.

Uczestnikami mogą być zarówno osoby rozpoczynające pracę w zawodzie, jak i doświadczeni fryzjerzy, chcący rozbudować ofertę swojego salonu o profesjonalne usługi barberskie.

Dzięki kompleksowemu programowi szkoleniowemu, uczestnicy zdobędą wiedzę teoretyczną i praktyczną, przygotowującą ich do samodzielnej pracy w salonach fryzjersko-barberskich lub prowadzenia własnej działalności gospodarczej.

"Usługa rozwojowa adresowana również dla Uczestników projektu Zachodniopomorskie Bony Szkoleniowe"

Minimalna liczba uczestników

2

Maksymalna liczba uczestników

12

Data zakończenia rekrutacji

19-07-2026

Forma prowadzenia usługi

stacjonarna

Podstawa uzyskania wpisu do BUR

Certyfikat systemu zarządzania jakością wg. ISO 9001:2015 (PN-EN ISO 9001:2015) - w zakresie usług szkoleniowych

Cel

Cel edukacyjny

Celem szkolenia „BARBER EVOLUTION – od klasyki po nowoczesny styl” jest przygotowanie uczestników do profesjonalnej pracy w zawodzie barbera. Program łączy tradycyjne techniki z nowoczesnymi trendami, rozwijając umiejętności w zakresie męskich strzyżeń, stylizacji, pielęgnacji włosów i brody oraz koloryzacji. Szkolenie kształtuje estetykę, precyzję i indywidualne podejście do klienta.

Efekty uczenia się oraz kryteria weryfikacji ich osiągnięcia i Metody walidacji

Efekty uczenia się	Kryteria weryfikacji	Metoda walidacji
Organizuje stanowisko pracy zgodnie z zasadami BHP.	Prawidłowo przygotowuje stanowisko pracy zgodnie z zasadami higieny i bezpieczeństwa.	Obserwacja w warunkach symulowanych
Dobiera narzędzia, przybory i kosmetyki do rodzaju włosów i zarostu klienta.	Właściwie selekcjonuje produkty i akcesoria, uwzględniając potrzeby oraz typ włosów i skóry.	Obserwacja w warunkach symulowanych
Wykonuje klasyczne i nowoczesne techniki męskiego strzyżenia.	Stosuje różne techniki cięcia, zachowując proporcje, kształt i estetykę fryzury.	Obserwacja w warunkach symulowanych
Modeluje i stylizuje brodę oraz wąsy z zachowaniem zasad symetrii i precyzji.	Poprawnie wykonuje konturowanie, cieniowanie i kształtowanie brody zgodnie z typem twarzy.	Obserwacja w warunkach symulowanych
Wykonuje koloryzację męską oraz kamuflaż siwizny.	Dobiera odpowiednie preparaty i technikę koloryzacji, uzyskując naturalny efekt końcowy.	Obserwacja w warunkach symulowanych
Stosuje zasady pielęgnacji włosów, skóry głowy i zarostu.	Dobiera właściwe produkty pielęgnacyjne oraz prawidłowo je aplikuje w zależności od potrzeb klienta.	Obserwacja w warunkach symulowanych
Analizuje kształt twarzy i głowy w celu doboru odpowiedniej fryzury i brody.	Dokonyuje trafnej oceny proporcji i rekomenduje klientowi styl dopasowany do jego wizerunku.	Obserwacja w warunkach symulowanych
Prezentuje wykonane stylizacje w sposób profesjonalny i estetyczny.	Przygotowuje finalną stylizację oraz dba o jej właściwą ekspozycję, np. podczas sesji zdjęciowej lub prezentacji walidacyjnej.	Obserwacja w warunkach symulowanych

Kwalifikacje

Kompetencje

Usługa prowadzi do nabycia kompetencji.

Warunki uznania kompetencji

Pytanie 1. Czy dokument potwierdzający uzyskanie kompetencji lub wyraźnie z nim powiązane inne dokumenty związane ze wsparciem zawierają opis efektów uczenia się?

TAK

Pytanie 2. Czy dokument lub wyraźnie z nim powiązane inne dokumenty związane ze wsparciem potwierdzają, że walidacja została przeprowadzona w oparciu o zdefiniowane w efektach uczenia się kryteria ich weryfikacji i zgodnie z zaplanowanymi metodami walidacji?

TAK

Pytanie 3. Czy dokument lub wyraźnie z nim powiązane inne dokumenty związane ze wsparciem potwierdzają zastosowanie rozwiązań zapewniających rozdzielenie procesów kształcenia i szkolenia od walidacji?

TAK

Program

Dzień I – Podstawy zawodu barbera / pielęgnacja męska

- Organizacja stanowiska pracy, BHP i ergonomia
- Narzędzia, przybory i kosmetyki barberskie
- Typy włosów i zarostu, dobór technik strzyżenia i pielęgnacji
- Diagnostyka skóry głowy i skóry twarzy
- Ćwiczenia praktyczne: przygotowanie stanowiska, analiza typu włosów i zarostu
- Podsumowanie dnia - Q&A

Dzień II – Klasyka męskiego cięcia

- Historia męskich fryzur klasycznych
- Techniki klasycznego cięcia: Taper, Regular Cut, Business Cut
- Wprowadzenie do technik fadingu: low, mid, high fade
- Look & Learn: pokaz instruktora – klasyczne cięcia
- Praca praktyczna na modelach – klasyczne cięcia i wykończenia
- Konsultacje indywidualne, korekta błędów

Dzień III – Nowoczesne tekstury i personalizacja stylu

- Tworzenie nowoczesnych kształtów: Crop, Messy, Textured Cut
- Łączenie technik klasycznych z nowoczesnymi – blendowanie, przejścia
- Stylizacja włosów – mat vs połysk, dobór kosmetyków
- Look & Learn – pokaz instruktora z akcentem na teksturę
- Praca praktyczna na modelach – indywidualne interpretacje trendów
- Omówienie efektów, feedback uczestników

Dzień IV – Broda, zarost, koloryzacja i wizerunek barbera

- Typy zarostu i kształty brody, dobór do kształtu twarzy
- Techniki konturowania, cieniowania i modelowania brody
- Pielęgnacja brody: olejki, balsamy, szampony
- Wprowadzenie do koloryzacji męskiej – naturalna i modowa
- Koloryzacja ton w ton, blendowanie siwizny, efekt „natural shadow”
- Koloryzacja brody – technika i harmonia barw
- Look & Learn – kompleksowa stylizacja: włosy + broda + koloryzacja
- Praktyka na modelach – pełna metamorfoza
- Modelowanie i stylizacja włosów oraz brody pod kątem sesji zdjęciowej
- Wizerunek barbera w sieci – podstawy marketingu i fotografii

- Analiza prac uczestników,

Dzień V – Kreatywność i detale

- Mikrotechniki: precyzyjne linie, praca na gęstościach, technika „tight & clean”
- Freestyle i design brody – geometryczne formy, asymetrie, broda - oznaka stylu
- Praca koncepcyjna – tworzenie unikalnych projektów dostosowanych do sylwetki i image klienta
- Praca na modelach – wykonanie własnego projektu brody z elementami autorskimi

Dzień VI - Kluczowe techniki – Q&A/Walidacja

- Powtórzenie kluczowych technik – korekty, analiza najczęstszych błędów
- Barber master: konsultacja, projekt, cięcie, stylizacja
- Walidacja – obserwacja w warunkach symulowanych

Harmonogram

Liczba pozycji harmonogramu: 40

Przedmiot / temat	Typ aktywności	Prowadzący	Data realizacji zajęć	Godzina rozpoczęcia	Godzina zakończenia	Liczba godzin
1 z 40 Organizacja stanowiska pracy, BHP i ergonomia; Narzędzia, przybory i kosmetyki barberskie	Zajęcia	Robert Celeban	20-07-2026	10:00	11:00	01:00
2 z 40 -	Przerwa	-	20-07-2026	11:00	11:15	00:15
3 z 40 Typy włosów i zarostu, dobór technik strzyżenia i pielęgnacji; Diagnostyka skóry głowy i skóry twarzy	Zajęcia	Robert Celeban	20-07-2026	11:15	12:30	01:15
4 z 40 -	Przerwa	-	20-07-2026	12:30	13:00	00:30
5 z 40 Ćwiczenia praktyczne: przygotowanie stanowiska; Analiza typu włosów i zarostu Robert	Zajęcia	Robert Celeban	20-07-2026	13:00	14:15	01:15

Przedmiot / temat	Typ aktywności	Prowadzący	Data realizacji zajęć	Godzina rozpoczęcia	Godzina zakończenia	Liczba godzin
6 z 40 -	Przerwa	-	20-07-2026	14:15	14:30	00:15
7 z 40 Podsumowanie dnia - Q&A	Zajęcia	Robert Celeban	20-07-2026	14:30	16:00	01:30
8 z 40 Historia męskich fryzur klasycznych; Techniki klasycznego cięcia: Taper, Regular Cut, Business Cut	Zajęcia	Robert Celeban	21-07-2026	10:00	11:00	01:00
9 z 40 -	Przerwa	-	21-07-2026	11:00	11:15	00:15
10 z 40 Wprowadzenie do technik fadingu: low, mid, high fade	Zajęcia	Robert Celeban	21-07-2026	11:15	12:45	01:30
11 z 40 -	Przerwa	-	21-07-2026	12:45	13:00	00:15
12 z 40 Look & Learn: pokaz instruktora – klasyczne cięcia	Zajęcia	Robert Celeban	21-07-2026	13:00	14:00	01:00
13 z 40 -	Przerwa	-	21-07-2026	14:00	14:30	00:30
14 z 40 Praca praktyczna na modelach – klasyczne cięcia i wykończenia; Konsultacje indywidualne, korekta błędów	Zajęcia	Robert Celeban	21-07-2026	14:30	16:00	01:30
15 z 40 Tworzenie nowoczesnych kształtów: Crop, Messy, Textured Cut	Zajęcia	Robert Celeban	22-07-2026	10:00	11:00	01:00

Przedmiot / temat	Typ aktywności	Prowadzący	Data realizacji zajęć	Godzina rozpoczęcia	Godzina zakończenia	Liczba godzin
16 z 40 -	Przerwa	-	22-07-2026	11:00	11:15	00:15
17 z 40 Łączenie technik klasycznych z nowoczesnym i – blendowanie, przejścia; Stylizacja włosów – mat vs połysk, dobór kosmetyków	Zajęcia	Robert Celeban	22-07-2026	11:15	12:45	01:30
18 z 40 -	Przerwa	-	22-07-2026	12:45	13:15	00:30
19 z 40 Look & Learn – pokaz instruktora z akcentem na teksturę	Zajęcia	Robert Celeban	22-07-2026	13:15	14:30	01:15
20 z 40 -	Przerwa	-	22-07-2026	14:30	14:45	00:15
21 z 40 Praca praktyczna na modelach – indywidualne interpretacje trendów; Omówienie efektów, feedback uczestników	Zajęcia	Robert Celeban	22-07-2026	14:45	16:00	01:15
22 z 40 Typy zarostu i kształty brody, dobór do kształtu twarzy; Techniki konturowania, cieniowania i modelowania brody	Zajęcia	Robert Celeban	23-07-2026	10:00	11:00	01:00
23 z 40 -	Przerwa	-	23-07-2026	11:00	11:15	00:15

Przedmiot / temat	Typ aktywności	Prowadzący	Data realizacji zajęć	Godzina rozpoczęcia	Godzina zakończenia	Liczba godzin
24 z 40 Pielęgnacja brody: olejki, balsamy, szampony; Wprowadzenie do koloryzacji męskiej – naturalna i modowa	Zajęcia	Robert Celeban	23-07-2026	11:15	12:30	01:15
25 z 40 -	Przerwa	-	23-07-2026	12:30	13:00	00:30
26 z 40 Koloryzacja ton w ton, blendowanie siwizny, efekt „natural shadow”; Koloryzacja brody – technika i harmonia barw	Zajęcia	Robert Celeban	23-07-2026	13:00	14:15	01:15
27 z 40 -	Przerwa	-	23-07-2026	14:15	14:30	00:15
28 z 40 Look & Learn – kompleksowa stylizacja: włosy + broda + koloryzacja; Modelowanie i stylizacja pod kątem sesji zdjęciowej; Analiza prac uczestników	Zajęcia	Robert Celeban	23-07-2026	14:30	16:00	01:30
29 z 40 Mikrotechniki: precyzyjne linie, praca na gęstościach, technika „tight & clean”	Zajęcia	Robert Celeban	24-07-2026	10:00	11:00	01:00
30 z 40 -	Przerwa	-	24-07-2026	11:00	11:15	00:15

Przedmiot / temat	Typ aktywności	Prowadzący	Data realizacji zajęć	Godzina rozpoczęcia	Godzina zakończenia	Liczba godzin
31 z 40 Freestyle i design brody – geometryczne formy, asymetrie, broda - oznaka stylu	Zajęcia	Robert Celeban	24-07-2026	11:15	12:30	01:15
32 z 40 -	Przerwa	-	24-07-2026	12:30	13:00	00:30
33 z 40 Praca koncepcyjna – tworzenie unikalnych projektów dostosowanych do sylwetki i image klienta	Zajęcia	Robert Celeban	24-07-2026	13:00	14:00	01:00
34 z 40 -	Przerwa	-	24-07-2026	14:00	14:15	00:15
35 z 40 Praca na modelach – wykonanie własnego projektu brody z elementami autorskimi	Zajęcia	Robert Celeban	24-07-2026	14:15	16:30	02:15
36 z 40 Powtórzenie kluczowych technik – korekty, analiza najczęstszych błędów	Zajęcia	Robert Celeban	27-07-2026	10:00	11:15	01:15
37 z 40 -	Przerwa	-	27-07-2026	11:15	11:30	00:15
38 z 40 Barber master: konsultacja, projekt, cięcie, stylizacja	Zajęcia	Robert Celeban	27-07-2026	11:30	12:15	00:45
39 z 40 -	Przerwa	-	27-07-2026	12:15	12:30	00:15
40 z 40 -	Walidacja	-	27-07-2026	12:30	14:30	02:00

Podsumowanie

Rodzaj godzin	Liczba godzin
Suma godzin zegarowych usługi	35:00
w tym suma godzin zajęć	27:30
w tym suma godzin walidacji	02:00
w tym suma przerw	05:30
Suma godzin dydaktycznych bez przerw	39:15

Cennik

Cennik


Rodzaj ceny	Cena
Koszt przypadający na 1 uczestnika brutto	6 300,00 PLN
Podmiot uprawniony do zwolnienia z VAT na podstawie art. 43 ust. 1 ustawy o VAT	
Koszt przypadający na 1 uczestnika netto	6 300,00 PLN
Koszt osobogodziny brutto	180,00 PLN
Koszt osobogodziny netto	180,00 PLN

Liczba godzin usługi

Rodzaj godzin	Liczba godzin
Liczba godzin zegarowych usługi	35:00


Prowadzący

Liczba prowadzących: 1



1 z 1

Robert Celeban



Instruktor szkoleniowy. Posiada tytuł Mistrza w zawodzie fryzjer. Ukończył kurs pedagogiczny dla instruktorów praktycznej nauki zawodu, co pozwala mu skutecznie przekazywać wiedzę.

Ma wieloletnie doświadczenie w branży szkoleniowej. Rozwijał swoje umiejętności zarówno w kraju, jak i za granicą na licznych szkoleniach barberskich. W latach 2021-2024 odbywał indywidualne szkolenia w Szczecina Hairdresser & Barbering Academy pod okiem uznanego barbera Josefa Muhammeda Yusufa, co pozwoliło mu doskonalić techniki i zdobywać wiedzę z zakresu najnowszych trendów w branży fryzjerskiej.

Specjalizuje się w sztuce barberingu i klasycznych technik cięcia.

W latach 2019–2022, prowadził szkolenia w ramach projektu „Modern – Artisan” realizowanego w Zespole Szkół Rzemieślniczych. Kursy zawodowe, takie jak „Barber”, „Nowoczesne strzyżenia, układanie włosów i koloryzacja” oraz „Podstawy trychologii”, przyczyniły się do podniesienia jakości kształcenia zawodowego w regionie.

W latach 2021–2024 prowadził szkolenia „Barber dla każdego” oraz „Barber dla każdego od podstaw” we współpracy z Powiatowymi Urzędami Pracy w całym województwie zachodniopomorskim. Programy te były skierowane zarówno do osób początkujących, jak i bardziej zaawansowanych, chcących rozwinąć swoje umiejętności w zakresie barberingu.

Obecnie, dzięki współpracy ze Szczecina Hairdresser & Barbering Academy oraz Akademią szkoleniową Ogarnij.to, szkoli zarówno młodych adeptów barberingu, jak i doświadczonych fryzjerów.

Informacje dodatkowe

Informacje o materiałach dla uczestników usługi

Każdy uczestnik otrzymuje materiały dydaktyczne oraz skrypt szkoleniowy.

„Zawarto umowę z WUP w Szczecinie na świadczenie usług rozwojowych z wykorzystaniem elektronicznych bonów szkoleniowych w ramach projektu Zachodniopomorskie Bony Szkoleniowe”

Adres

ul. Tyniecka 28a
71-019 Szczecin
woj. zachodniopomorskie

Szkolenie odbędzie się w Akademii Szkoleniowej Ogarnij.to.


Udogodnienia w miejscu realizacji usługi

- Klimatyzacja
- Wi-fi

Kontakt



PIOTR PAWELEC



E-mail piotr.pawelec87@wp.pl

Telefon (+48) 695 506 985