



MAGNETIC POLSKA  
MONIKA KLUZA-  
SURÓWKA

Brak ocen dla tego dostawcy

## Szkolenie podstawowe indywidualne: Przedłużanie paznokci żelem, stylizacja paznokci (1 dzień)

Numer usługi 2026/05/06/217619/3542999

- 📍 Wieliczka
- 🏠 Usługa szkoleniowa
- 📄 stacjonarna
- 👤 Zajęcia indywidualne
- 🕒 08:00 h
- 📅 11.05.2026 do 31.08.2026

1 000,00 PLN brutto  
813,01 PLN netto  
125,00 PLN brutto/h  
101,63 PLN netto/h  
128,21 PLN cena rynkowa ⓘ

## Informacje podstawowe

<b>Kategoria</b>	Inne / Edukacja
<b>Identyfikatory projektów</b>	Kierunek - Rozwój, Małopolski Pociąg do kariery, Zachodniopomorskie Bony Szkoleniowe, Regionalny Fundusz Szkoleniowy II
<b>Grupa docelowa usługi</b>	<p>Szkolenie z przedłużania paznokci żelem zostało stworzone z myślą o osobach, które chcą rozpocząć swoją przygodę w branży stylizacji paznokci od podstaw bez wcześniejszego doświadczenia i bez konieczności posiadania wykształcenia kierunkowego. Program jest dopasowany do początkujących, dlatego krok po kroku wprowadza uczestników w świat pracy z żelem, budowy paznokcia oraz poprawnej techniki przedłużania.</p> <p>Oferta skierowana jest przede wszystkim do osób planujących przebranżowienie i zdobycie nowego, praktycznego zawodu, który daje możliwość pracy na własnych zasadach. To również świetna opcja dla osób szukających dodatkowego źródła dochodu, elastycznej formy zatrudnienia lub chcących rozwijać się w dynamicznie rosnącej branży beauty. Szkolenie sprawdzi się także u osób, które już wykonują podstawowe usługi, takie jak manicure klasyczny czy hybrydowy, i chcą poszerzyć swoją ofertę o bardziej zaawansowane stylizacje żelowe</p>
<b>Minimalna liczba uczestników</b>	1
<b>Maksymalna liczba uczestników</b>	1
<b>Data zakończenia rekrutacji</b>	10-05-2026
<b>Forma prowadzenia usługi</b>	stacjonarna

# Cel

## Cel edukacyjny

Cel edukacyjny szkolenia obejmuje zrozumienie budowy naturalnej płytki paznokcia oraz zasad jej ochrony podczas stylizacji, poznanie zasad higieny i bezpieczeństwa pracy, a także opanowanie przygotowania paznokcia do zabiegu. Uczestnik poznaje technikę przedłużania paznokci żelem, zasady budowy prawidłowej architektury paznokcia oraz podstawy opracowania i wykończenia stylizacji. Szkolenie obejmuje także rozpoznawanie błędów technicznych i podstawy pracy z klientem.

## Efekty uczenia się oraz kryteria weryfikacji ich osiągnięcia i Metody walidacji

Efekty uczenia się	Kryteria weryfikacji	Metoda walidacji
<p>Efekty uczenia obejmują nabycie podstawowej wiedzy i umiejętności z zakresu stylizacji paznokci metodą żelową. Uczestnik potrafi prawidłowo przygotować płytkę paznokcia do zabiegu, wykonać przedłużenie paznokci żelem na formie lub tipsie oraz zbudować podstawową architekturę paznokcia z uwzględnieniem apexu i krzywej C. Umie również opracować i wykończyć stylizację oraz rozpoznawać podstawowe błędy techniczne. Dodatkowo zna zasady higieny i bezpieczeństwa pracy oraz podstawy organizacji stanowiska i pracy z klientem.</p>	<p>Kryteria weryfikacji obejmują ocenę poprawnego przygotowania płytki paznokcia do stylizacji, prawidłowego założenia formy lub tipsa oraz wykonania przedłużenia paznokci żelem zgodnie z podstawową techniką. Sprawdzana jest umiejętność zbudowania prawidłowej architektury paznokcia, w tym apexu i krzywej C, a także estetyka i trwałość wykonanej stylizacji. Ocenie podlega również poprawność opracowania i wykończenia paznokci, przestrzeganie zasad higieny i bezpieczeństwa pracy oraz umiejętność rozpoznania podstawowych błędów technicznych.</p>	<p>Obserwacja w warunkach rzeczywistych</p>

# Kwalifikacje

## Kompetencje

Usługa prowadzi do nabycia kompetencji.

### Warunki uznania kompetencji

Pytanie 1. Czy dokument potwierdzający uzyskanie kompetencji lub wyraźnie z nim powiązane inne dokumenty związane ze wsparciem zawierają opis efektów uczenia się?

TAK

Pytanie 2. Czy dokument lub wyraźnie z nim powiązane inne dokumenty związane ze wsparciem potwierdzają, że walidacja została przeprowadzona w oparciu o zdefiniowane w efektach uczenia się kryteria ich weryfikacji i zgodnie z zaplanowanymi metodami walidacji?

TAK

Pytanie 3. Czy dokument lub wyraźnie z nim powiązane inne dokumenty związane ze wsparciem potwierdzają zastosowanie rozwiązań zapewniających rozdzielenie procesów kształcenia i szkolenia od walidacji?

TAK

## Program

Dzień rozpoczyna się częścią teoretyczną, obejmującą budowę naturalnej płytki paznokcia, zasady higieny i dezynfekcji, organizację stanowiska pracy oraz omówienie podstawowych produktów i narzędzi. Instruktor wprowadza również w temat wskazania, przeciwwskazania oraz najczęstszych błędów początkujących stylistek.

Następnie odbywa się pokaz instruktorski obejmujący przygotowanie płytki, opracowanie skórek oraz podstawy pracy z szablonem i żelem. W części praktycznej uczestnicy wykonują pierwsze ćwiczenia: przygotowanie paznokcia, aplikację produktu oraz budowę podstawowej architektury paznokcia pod okiem instruktora.

Szkolenie kończy się podsumowaniem pracy, indywidualnym feedbackiem oraz wskazówkami do dalszej nauki i rozwoju.

## Harmonogram

Liczba pozycji harmonogramu: 8

Przedmiot / temat	Typ aktywności	Prowadzący	Data realizacji zajęć	Godzina rozpoczęcia	Godzina zakończenia	Liczba godzin
1 z 8 Część teoretyczna	Zajęcia	Anna Kowalska	11-05-2026	08:00	09:30	01:30
2 z 8 Przygotowanie płytki paznokcia	Zajęcia	Anna Kowalska	11-05-2026	09:30	10:30	01:00
3 z 8 -	Przerwa	-	11-05-2026	10:30	11:00	00:30
4 z 8 Praca z formą	Zajęcia	Anna Kowalska	11-05-2026	11:00	12:45	01:45
5 z 8 -	Przerwa	-	11-05-2026	12:45	13:15	00:30
6 z 8 Praca z formą II część	Zajęcia	Anna Kowalska	11-05-2026	13:15	14:30	01:15
7 z 8 Opracowanie i wykończenie stylizacji	Zajęcia	Anna Kowalska	11-05-2026	14:30	15:45	01:15
8 z 8 -	Walidacja	-	11-05-2026	15:45	16:00	00:15

## Podsumowanie

Rodzaj godzin	Liczba godzin
Suma godzin zegarowych usługi	08:00
w tym suma godzin zajęć	06:45
w tym suma godzin walidacji	00:15
w tym suma przerw	01:00
Suma godzin dydaktycznych bez przerw	09:15

## Cennik

Jeżeli korzystasz z dofinansowania w wysokości co najmniej 70% przysługuje Tobie zwolnienie z podatku VAT

### Cennik


Rodzaj ceny	Cena
Koszt przypadający na 1 uczestnika brutto	1 000,00 PLN
Koszt przypadający na 1 uczestnika netto	813,01 PLN
Koszt osobogodziny brutto	125,00 PLN
Koszt osobogodziny netto	101,63 PLN

### Liczba godzin usługi

Rodzaj godzin	Liczba godzin
Liczba godzin zegarowych usługi	08:00

## Prowadzący

Liczba prowadzących: 1



1 z 1

Anna Kowalska



Doświadczony szkoleniowiec i stylistka paznokci z kilkunastoletnim doświadczeniem w branży beauty, specjalizująca się w stylizacjach żelowych oraz akrylowych. Od wielu lat prowadzi szkolenia i instruktaże dla stylistek na różnych poziomach zaawansowania, przekazując wiedzę opartą na praktyce salonowej oraz aktualnych standardach pracy.

Posiada certyfikaty instruktorskie oraz liczne ukończone szkolenia branżowe w Polsce i za granicą, dzięki czemu stale rozwija swoje kompetencje i pracuje zgodnie z nowoczesnymi technikami stylizacji paznokci. W swojej pracy szkoleniowej skupia się przede wszystkim na poprawnej technice, precyzji oraz indywidualnym podejściu do kursanta.

Wieloletnie doświadczenie jako instruktor pozwala jej skutecznie analizować błędy techniczne uczestników, dostosowywać sposób nauczania do poziomu kursantów oraz wspierać ich rozwój zawodowy. Szkolenia prowadzone są w sposób praktyczny, uporządkowany i nastawiony na realne efekty pracy salonowej.

## Informacje dodatkowe

### Informacje o materiałach dla uczestników usługi

Szkolenie przeznaczone jest dla osób początkujących, które chcą nauczyć się stylizacji paznokci żelowych od podstaw, bez wcześniejszego doświadczenia. Program został opracowany tak, aby w krótkim czasie przekazać solidne fundamenty teoretyczne oraz praktyczne, umożliwiające bezpieczne rozpoczęcie pracy z klientem.

Część teoretyczna obejmuje wprowadzenie do branży stylizacji paznokci, budowę i funkcjonowanie naturalnej płytki oraz podstawowe zasady pracy z żelom. Uczestnicy poznają wskazania i przeciwwskazania do wykonywania stylizacji oraz zasady higieny, dezynfekcji i organizacji stanowiska pracy zgodnie z obowiązującymi standardami.

W części praktycznej kursanci uczą się prawidłowego przygotowania naturalnej płytki, podstaw opracowania skórek oraz aplikacji produktów przygotowujących. Głównym elementem szkolenia jest nauka przedłużania paznokci na szablonie - od poprawnego podłożenia formy, przez budowę prostego szkieletu i apexu, aż po podstawy piłowania i nadawania kształtu. Szkolenie obejmuje także wykończenie stylizacji (kolor, top) oraz bezpieczne zdejmowanie masy żelowej.

Zajęcia kończą się wręczeniem certyfikatów oraz indywidualnym feedbackiem, każdy uczestnik może również liczyć na kontakt z instruktorem po zakończonym kursie.

Podczas szkolenia pracujemy wyłącznie na bezpiecznych, sprawdzonych produktach marki Magnetic posiadających certyfikaty ISO, co gwarantuje wysoki standard pracy oraz bezpieczeństwo zarówno dla stylistki, jak i klienta.

W dniu szkolenia każdy uczestnik otrzymuje **rabat -15% na produkty marki Magnetic** oraz **materiały szkoleniowe (skrypty)**, które stanowią wsparcie w dalszej nauce i codziennej pracy w salonie.


## Adres

ul. Rynek Górny 5  
32-020 Wieliczka  
woj. małopolskie


### Udogodnienia w miejscu realizacji usługi

- Klimatyzacja
- Wi-fi

## Kontakt



Anna Kowalska



**E-mail** [elitamagnetic@gmail.com](mailto:elitamagnetic@gmail.com)

**Telefon** (+48) 666 404 808