



WARTO SZKOLIĆ  
SPÓŁKA Z  
OGRANICZONĄ  
ODPOWIEDZIALNOŚĆ  
CIĄ

★★★★★ 4,9 / 5

2 472 oceny

## Szkolenie w zakresie makijażu okolicznościowego prowadzące do nabycia kwalifikacji CC.IEES, obejmujące rozwój zielonych kompetencji oraz cyfryzację usług beauty.

Numer usługi 2026/04/24/123918/3511947

📍 Czeladź

🏠 Usługa szkoleniowa

📄 stacjonarna

🕒 16:00 h

📅 18.06.2026 do 30.06.2026

6 140,16 PLN brutto

4 992,00 PLN netto

383,76 PLN brutto/h

312,00 PLN netto/h

226,67 PLN cena rynkowa ⓘ

## Informacje podstawowe

**Kategoria**

Styl życia / Uroda

**Grupa docelowa usługi**

Szkolenie skierowane jest do osób zainteresowanych zdobyciem kwalifikacji w zakresie profesjonalnego wykonywania makijażu dziennego i okolicznościowego. Adresatami usługi są w szczególności osoby pracujące w branży beauty (wizażystki, stylistki, kosmetyczki), które chcą podnieść jakość świadczonych usług oraz uporządkować wiedzę zgodnie ze standardem kwalifikacyjnym, osoby planujące rozpoczęcie działalności, a także osoby pragnące rozszerzyć ofertę usług o makijaż okolicznościowy oraz pracę z analizą kolorystyczną i modelowaniem twarzy.

Program dedykowany jest również uczestnikom zainteresowanym rozwijaniem zielonych kompetencji poprzez racjonalne gospodarowanie produktami kosmetycznymi, ograniczanie odpadów oraz zasobooszczędną organizację stanowiska pracy, a także wdrażaniem cyfrowych rozwiązań w zakresie dokumentacji klientki, archiwizacji danych oraz planowania i organizacji usług beauty.

**Minimalna liczba uczestników**

1

**Maksymalna liczba uczestników**

2

**Data zakończenia rekrutacji**

17-06-2026

**Forma prowadzenia usługi**

stacjonarna

**Liczba godzin usługi**

16

**Podstawa uzyskania wpisu do BUR**

Standard Usługi Szkoleniowo-Rozwojowej PIFS SUS 2.0

# Cel

## Cel edukacyjny

Szkolenie przygotowuje uczestnika do samodzielnego i profesjonalnego wykonywania makijażu dziennego oraz okolicznościowego z uwzględnieniem prawidłowej analizy typu urody, kształtu twarzy oraz rodzaju cery. Szkolenie prowadzi do nabycia kwalifikacji CC.IEES w ramach Systemu IEES, potwierdzonej egzaminem teoretyczno-praktycznym. Szkolenie prowadzi uczestnika także przez proces odpowiedzialnej organizacji pracy z uwzględnieniem racjonalnego gospodarowania produktami oraz cyfrowej dokumentacji.

## Efekty uczenia się oraz kryteria weryfikacji ich osiągnięcia i Metody walidacji

Efekty uczenia się	Kryteria weryfikacji	Metoda walidacji
<p>Uczestnik charakteryzuje zasady analizy kolorystycznej oraz określa podstawy diagnostyki kształtów twarzy i rodzaju cery w kontekście doboru makijażu.</p> <p>Uczestnik określa zasady doboru produktów i technik aplikacji w makijażu dziennym i okolicznościowym.</p>	<ul style="list-style-type: none"><li>– rozróżnia typy kolorystyczne urody oraz określa ich cechy charakterystyczne,</li><li>– charakteryzuje kształty twarzy, oczu i ust oraz określa ich znaczenie w procesie modelowania makijażem.</li><li>– rozróżnia różnice między makijażem dziennym a okolicznościowym pod względem intensywności, trwałości i technik wykonania,</li><li>– charakteryzuje etapy wykonania makijażu oraz zasady budowania trwałości z uwzględnieniem rodzaju skóry.</li></ul>	<p>Test teoretyczny</p> <p>Test teoretyczny</p>
<p>Uczestnik przeprowadza analizę kolorystyczną typu urody klienta oraz wykonuje analizę proporcji twarzy w celu dopasowania makijażu.</p>	<ul style="list-style-type: none"><li>– wykonuje analizę kolorystyczną typu urody klienta, identyfikując odpowiednią paletę barw,</li><li>– wykonuje analizę kształtów twarzy, oka i ust, określając kierunki modelowania i korekty.</li></ul>	<p>Obserwacja w warunkach symulowanych</p>
<p>Uczestnik dopasowuje makijaż do typu urody, rodzaju cery oraz okazji, stosując odpowiednie techniki aplikacji.</p> <p>Uczestnik przygotowuje stanowisko pracy zgodnie z zasadami higieny i bezpieczeństwa oraz organizuje proces makijażu w sposób uporządkowany.</p>	<ul style="list-style-type: none"><li>– przygotowuje skórę do makijażu, dobierając właściwe produkty do jej rodzaju,</li><li>– wykonuje makijaż dzienny i okolicznościowy, dobierając intensywność, kolorystykę i techniki do planowanego efektu.</li><li>– identyfikuje zasady higieny i bezpieczeństwa pracy w zawodzie wizażysty,</li><li>– określa etapy wykonania makijażu w sposób zapewniający estetykę i jakość usługi.</li></ul>	<p>Obserwacja w warunkach symulowanych</p> <p>Test teoretyczny</p> <p>Obserwacja w warunkach symulowanych</p>

Efekty uczenia się	Kryteria weryfikacji	Metoda walidacji
<p>Uczestnik określa potrzeby klienta oraz dostosowuje komunikację do sytuacji zawodowej.</p>	<ul style="list-style-type: none"> <li>– identyfikuje oczekiwania klienta dotyczące efektu makijażu i okazji,</li> <li>– wyróżnia elementy profesjonalnej obsługi klienta wpływające na jakość i trwałość relacji zawodowej.</li> </ul>	<p>Test teoretyczny</p> <p>Obserwacja w warunkach symulowanych</p>
<p>Uczestnik charakteryzuje, określa i stosuje zasady racjonalnej organizacji pracy w procesie wykonywania makijażu dziennego i okolicznościowego, uwzględniając analizę typu urody, rodzaju cery oraz proporcji twarzy w celu ograniczenia liczby korekt, kontrolowanego dozowania produktów i minimalizowania strat materiałowych, a także wyróżnia odpowiedzialne postawy zawodowe związane z efektywnym gospodarowaniem zasobami i jakością świadczoną usługą.</p> <p>Uczestnik charakteryzuje, identyfikuje i stosuje zasady cyfrowej organizacji pracy w usługach makijażowych, obejmujące prowadzenie cyfrowej dokumentacji klienta, dokumentowanie efektów usługi oraz planowanie pracy z wykorzystaniem narzędzi elektronicznych, określa zasady archiwizacji danych zgodnie z RODO oraz wyróżnia znaczenie technologii informacyjno-komunikacyjnych w profesjonalizacji usług beauty.</p>	<ul style="list-style-type: none"> <li>– identyfikuje etapy wykonania makijażu wpływające na poziom zużycia produktów oraz rozróżnia działania prowadzące do ograniczenia nadmiernego warstwowania kosmetyków,</li> <li>– przygotowuje i organizuje stanowisko pracy w sposób ergonomiczny i zasobooszczędny, określa ilość i rodzaj niezbędnych produktów przed rozpoczęciem usługi oraz stosuje kontrolowane budowanie warstw makijażu w celu minimalizacji strat materiałowych.</li> <li>– identyfikuje elementy cyfrowej karty klienta oraz określa zakres informacji niezbędnych do analizy typu urody, doboru produktów i dokumentowania wykonanej usługi,</li> <li>– przygotowuje dokumentację fotograficzną „przed i po”, stosuje narzędzia elektroniczne do planowania wizyt oraz rozróżnia zasady bezpiecznego przetwarzania i archiwizacji danych zgodnie z przepisami o ochronie danych osobowych.</li> </ul>	<p>Test teoretyczny</p> <p>Obserwacja w warunkach symulowanych</p> <p>Test teoretyczny</p> <p>Obserwacja w warunkach symulowanych</p>

## Kwalifikacje

### Kwalifikacje niewłączone do ZSK

#### Uznane kwalifikacje

Pytanie 3. Czy dokument jest certyfikatem wydawanym przez międzynarodowe instytucje?

TAK

Strona internetowa Instytucji Certyfikującej: <https://sites.google.com/iees.edu.pl/iees/o-iees>

Strona internetowa Instytucji Walidującej: <https://sites.google.com/iees.edu.pl/iees/o-iees>

#### Informacje

# Program

Szkolenie ma charakter praktyczny i aktywizujący w celu wypracowania najkorzystniejszego podejścia oraz rozwiązań. Liczba godzin usługi jest liczona według godzin zegarowych. Przerwy wliczone są w godziny szkolenia.

Usługa rozwojowa jest powiązana z obszarami technologicznymi wskazanymi w Regionalnej Strategii Innowacji Województwa Śląskiego 2030 oraz Programie Rozwoju Technologii Województwa Śląskiego na lata 2019–2030, w szczególności w zakresie:

## 1 Technologie dla zrównoważonego rozwoju (zielona gospodarka) poprzez:

- wdrażanie zasobooszczędnej organizacji stanowiska pracy (mobilnego i stacjonarnego),
- racjonalne dozowanie produktów kosmetycznych (budowanie cienkich, kontrolowanych warstw zamiast nadmiernego „dokładania” produktu),
- minimalizowanie liczby poprawek dzięki prawidłowej analizie typu skóry i właściwemu doborowi kosmetyków,
- standaryzację schematu pracy makijażowej w celu ograniczenia strat materiałowych,
- świadome korzystanie z materiałów jednorazowych wyłącznie w sytuacjach wymagających higieny,
- planowanie zawartości kufra makijażowego w sposób ograniczający nadmiar produktów,
- identyfikację i segregację odpadów powstających podczas wykonywania makijażu (opakowania po produktach, materiały higieniczne),
- optymalizację czasu pracy jako element zmniejszania zużycia energii (oświetlenie, stanowisko mobilne, transport).

Zakres ten pozostaje zgodny w szczególności z:

PRT 3.3 – Technologie gospodarowania odpadami,

elementami zarządzania środowiskiem w usługach.

## 2 Technologie informacyjno-komunikacyjne (ICT) i cyfryzacja usług poprzez:

- prowadzenie cyfrowej karty klienta,
- dokumentację zabiegową (w tym dokumentację zdjęciową efektów),
- stosowanie checklist zabiegowych w formie cyfrowej
- wykorzystanie mediów społecznościowych jako narzędzia marketingowego,
- wykorzystanie prostych narzędzi cyfrowych do planowania pracy (Booksy, Google Kalendarz)
- stosowanie zasad ochrony danych osobowych (RODO) w dokumentacji usługowej.

Zakres ten jest powiązany z:

PRT 4.2 – Technologie informacyjne,

PRT 4.6 – Bezpieczeństwo informacji,

elementami ochrony prywatności danych w usługach.

### Zakres szkolenia obejmuje rozwój zielonych kompetencji zgodnych z klasyfikacją ESCO

#### Uczestnik nabywa umiejętności:

- identyfikowania rodzajów odpadów powstających podczas wykonywania makijażu (np. aplikatory jednorazowe, opakowania po produktach, chusteczki higieniczne) oraz stosowania zasad ich segregacji,
- ograniczania zużycia produktów poprzez precyzyjne dozowanie i budowanie cienkich, kontrolowanych warstw makijażu,
- minimalizowania poprawek dzięki właściwej analizie typu skóry i dopasowaniu produktów,
- organizowania stanowiska pracy w sposób ergonomiczny i zasobooszczędny,
- prowadzenia uporządkowanej dokumentacji klientki (w tym cyfrowej).
- Zielona transformacja procesu usługi i cyfryzacja organizacji pracy

#### W ramach szkolenia uczestnik rozwija kompetencje w zakresie:

#### Zielonej organizacji procesu:

ograniczania marnotrawstwa materiałów poprzez precyzyjne dozowanie podkładu i produktów kremowych (nakładanie cienkich warstw zamiast nadmiernej ilości produktu), minimalizacji zużycia kosmetyków dzięki właściwemu przygotowaniu skóry, świadomego korzystania z aplikatorów jednorazowych wyłącznie tam, gdzie wymagają tego zasady higieny, organizacji stanowiska pracy ograniczającej generowanie odpadów (przygotowanie wyłącznie potrzebnych pędzli i produktów), standaryzacji schematu pracy makijażowej w celu ograniczenia powtórnych korekt.

#### **Cyfrowej organizacji pracy:**

prowadzenia cyfrowej dokumentacji klienta, dokumentowania efektów zabiegowych, archiwizacji danych zgodnie z zasadami RODO, wykorzystywania systemów rezerwacyjnych i harmonogramów do planowania pracy.

Szkolenie prowadzi do nabycia kwalifikacji CC.IEES (CC.IEES.F.26) w ramach Systemu IEES, stanowiącego filar działań Fundacji Europa House – organizacji o silnym profilu międzynarodowym, przy czym potwierdzenie kwalifikacji następuje poprzez przystąpienie uczestnika do egzaminu certyfikującego.

Egzamin potwierdzający kwalifikację składa się z dwóch części:

- ◆ części teoretycznej, przeprowadzanej w formie testu pisemnego z wykorzystaniem elektronicznego systemu egzaminacyjnego lub w formie arkuszy egzaminacyjnych i kart odpowiedzi,
- ◆ części praktycznej, realizowanej w formie zadania praktycznego weryfikującego umiejętności zawodowe.

Warunkiem uzyskania kwalifikacji jest zdobycie:

- co najmniej 50% punktów z części teoretycznej,
- co najmniej 75% punktów z części praktycznej.

System IEES jest autorskim rozwiązaniem rozwijanym i zarządzanym przez Fundację Europa House i stanowi międzynarodowy system walidacji kwalifikacji zawodowych.

#### **DZIEŃ 1**

9:00–9:30 – Teoria: Wprowadzenie do szkolenia

- omówienie programu i organizacji szkolenia
- zasady higieny i bezpieczeństwa pracy
- przygotowanie stanowiska pracy i narzędzi
- etapy wykonania makijażu

9:30–10:30 – Teoria: analiza urody i przygotowanie skóry

- przeprowadzenie analizy kolorystycznej typu urody klienta
- wykonanie analizy kształtu twarzy, oczu i ust
- dopasowanie makijażu do typu urody oraz planowanego efektu
- przygotowanie skóry do makijażu z uwzględnieniem rodzaju cery

10:30–12:00 – Teoria + praktyka: modelowanie twarzy

- typy kształtów twarzy i ich rozpoznawanie
- konturowanie na mokro i na sucho
- techniki rozświetlania i cieniowania
- kamuflaż niedoskonałości

12:00–12:30 – Przerwa

12:30–15:00 – Praktyka + Teoria: Pokaz instruktora makijaż dzienny

- dobór produktów do typu skóry
- techniki aplikacji produktów
- wykonanie makijażu krok po kroku

15:00–17:00 – Praktyka uczestników

- wykonanie makijażu dziennego na modelkach
- dobór produktów i technik
- praca z proporcjami twarzy
- indywidualna korekta techniki

## DZIEŃ 2

9:00–10:00 – Teoria: dobór makijażu i trwałość

- dobór makijażu do okazji
- różnice między makijażem dziennym i okolicznościowym
- przygotowanie skóry pod trwały makijaż
- dobór produktów zwiększających trwałość

10:00–12:00 – Praktyka + Teoria: Pokaz instruktoramakijaż okolicznościowy

- makijaż glow
- makijaż ślubny
- makijaż fotograficzny
- kontrola intensywności i kolorystyki

12:00–12:30 – Przerwa

12:30–15:30 – Praktyka uczestników

- wykonanie makijażu okolicznościowego
- dopasowanie makijażu do typu urody i okazji
- transformacja makijażu dziennego w bardziej intensywny
- praca nad detalem (oko, brwi, usta)
- indywidualna korekta błędów

15:30–17:00 – Praktyka: Doskonalenie techniki i analiza prac

- wykonanie makijażu okolicznościowego z uwzględnieniem wcześniejszych wskazówek
- praca nad detalem (oko, brwi, usta, wykończenie)
- indywidualna korekta techniki przez instruktora
- analiza najczęstszych błędów i sposobów ich eliminacji

Egzamin teoretyczno-praktyczny

Szkolenie trwa 2 dni, 16h w tym; Teoria 2,5 h, Teoria + praktyka 6 h, Praktyka 6,5 h, Przerwy 1 h

Egzamin potwierdzający kwalifikację CC.IEES (CC.IEES.F.26) realizowany jest w odrębnym terminie i trwa 1,5 godziny. Czas trwania egzaminu nie jest wliczany do czasu trwania szkolenia.

Program szkolenia obejmuje moduły teoretyczne oraz praktyczne, realizowane zgodnie ze strukturą kwalifikacji. Wybrane treści teoretyczne są bezpośrednio integrowane z częścią praktyczną. Oznacza to, że omawianie zagadnień merytorycznych odbywa się również w trakcie wykonywania ćwiczeń i zadań praktycznych – „na żywym przykładzie” – co umożliwi uczestnikom natychmiastowe przełożenie wiedzy na działanie oraz utrwalenie efektów uczenia się.

Szkolenie realizowane jest w sali szkoleniowej spełniającej wymagania bezpieczeństwa i higieny pracy zgodnie z obowiązującymi przepisami.

Sala szkoleniowa:

- posiada powierzchnię dostosowaną do liczby uczestników,
- zapewnia dostęp do światła dziennego oraz profesjonalnego oświetlenia sztucznego umożliwiającego precyzyjną pracę,
- wyposażona jest w stanowiska pracy dostosowane do wykonywania makijażu (stoliki, krzesła, lustra, oświetlenie),
- umożliwia zachowanie zasad higieny (dostęp do bieżącej wody, środków dezynfekcyjnych, ręczników jednorazowych, pojemników na odpady),
- zapewnia odpowiednią wentylację, komfort termiczny oraz dostęp do zaplecza sanitarnego.

Stanowiska pracy organizowane są zgodnie z zasadami ergonomii, co ogranicza ryzyko przeciążeń oraz wspiera uporządkowaną i efektywną organizację pracy poprzez przygotowanie wyłącznie niezbędnych materiałów oraz logiczne rozmieszczenie narzędzi.

Część praktyczna szkolenia realizowana jest na modelkach zapewnionych przez organizatora. Makijaż pokazowy wykonywany jest każdorazowo na modelce.

Organizator zapewnia w pełni wyposażone miejsce szkoleniowe oraz wszystkie niezbędne materiały, produkty i akcesoria potrzebne do realizacji części teoretycznej i praktycznej. Materiały wykorzystywane podczas zajęć są udostępniane uczestnikom na czas trwania szkolenia.

Ukończenie szkolenia rozumiane jest jako obecność na 100% zajęć przewidzianych programem oraz zaliczenie egzaminu.

Minimalne wymagania udziału w usłudze: brak

# Harmonogram

Liczba pozycji harmonogramu: 12

Przedmiot / temat	Prowadzący	Data realizacji zajęć	Godzina rozpoczęcia	Godzina zakończenia	Liczba godzin
<b>1 z 12</b> Teoria: Wprowadzenie do szkolenia	Ewelina Zych	18-06-2026	09:00	09:30	00:30
<b>2 z 12</b> Teoria: analiza urody i przygotowanie skóry	Ewelina Zych	18-06-2026	09:30	10:30	01:00
<b>3 z 12</b> Teoria + praktyka: modelowanie twarzy	Ewelina Zych	18-06-2026	10:30	12:00	01:30
<b>4 z 12</b> Przerwa	Ewelina Zych	18-06-2026	12:00	12:30	00:30
<b>5 z 12</b> Praktyka + Teoria: Pokaz instruktora makijaż dzienny	Ewelina Zych	18-06-2026	12:30	15:00	02:30
<b>6 z 12</b> Praktyka uczestników	Ewelina Zych	18-06-2026	15:00	17:00	02:00
<b>7 z 12</b> Teoria: dobór makijażu i trwałość	Ewelina Zych	19-06-2026	09:00	10:00	01:00
<b>8 z 12</b> Praktyka + Teoria: Pokaz instruktora makijaż okolicznościowy	Ewelina Zych	19-06-2026	10:00	12:00	02:00
<b>9 z 12</b> Przerwa	Ewelina Zych	19-06-2026	12:00	12:30	00:30
<b>10 z 12</b> Praktyka uczestników	Ewelina Zych	19-06-2026	12:30	15:30	03:00

Przedmiot / temat	Prowadzący	Data realizacji zajęć	Godzina rozpoczęcia	Godzina zakończenia	Liczba godzin
<b>11 z 12</b> Praktyka: Doskonalenie techniki i analiza prac	Ewelina Zych	19-06-2026	15:30	17:00	01:30
<b>12 z 12</b> Egzamin teoretyczno-praktyczny	-	30-06-2026	11:00	12:30	01:30

## Cennik


Jeżeli korzystasz z dofinansowania w wysokości co najmniej 70% przysługuje Tobie zwolnienie z podatku VAT

### Cennik


Rodzaj ceny	Cena
Koszt przypadający na 1 uczestnika brutto	6 140,16 PLN
Koszt przypadający na 1 uczestnika netto	4 992,00 PLN
Koszt osobogodziny brutto	383,76 PLN
Koszt osobogodziny netto	312,00 PLN
W tym koszt walidacji brutto	1 279,84 PLN
W tym koszt walidacji netto	1 040,52 PLN
W tym koszt certyfikowania brutto	1 279,84 PLN
W tym koszt certyfikowania netto	1 040,52 PLN

## Prowadzący

Liczba prowadzących: 1



**1 z 1**  
Ewelina Zych



Ewelina Zych to doświadczony trener i praktyk w dziedzinie makijażu beauty, z 23-letnim stażem zawodowym w branży oraz 9-letnim doświadczeniem trenerskim w Polsce i za granicą. W 2022 roku uzyskała tytuł Dyplomowanego Mistrza Wizażysty–Stylisty, potwierdzony egzaminem mistrzowskim. Jest właścicielką i założycielką marki Zyché Beauty, specjalizującej się w produkcji profesjonalnych pędzli, konturówek i kosmetyków kolorowych dedykowanych wizażystom.

Posiada szerokie kwalifikacje potwierdzone certyfikatami i uczestnictwem w krajowych oraz zagranicznych szkoleniach i Masterclassach z zakresu makijażu ślubnego, glow, fotograficznego i fashion. W swojej pracy łączy wiedzę teoretyczną z praktycznym doświadczeniem, opartym na współpracy z fotografami, markami kosmetycznymi i influencerami.

Od 2015 roku prowadzi warsztaty i kursy zawodowe w Polsce i za granicą. Jest autorką autorskich szkoleń takich jak: „Glow Masterclass”, „Wedding Makeup Step by Step” czy „Makijaż Fotograficzny Beauty”, które cieszą się dużym uznaniem w branży beauty.

W swojej działalności zawodowej dużą wagę przykładą również do budowania świadomości prośrodowiskowej w gabinecie kosmetycznym. Wdraża zasady racjonalnego gospodarowania materiałami, minimalizuje ilość odpadów powstających podczas zabiegów oraz promuje zasobooszczędną organizację stanowiska pracy, łącząc wysoką jakość usług z odpowiedzialnym podejściem.

Doświadczenie zawodowe zdobyte nie wcześniej niż 5 lat przed datą publikacji usługi w BUR

## Informacje dodatkowe

### Informacje o materiałach dla uczestników usługi

Uczestnik szkolenia otrzymuje materiały dydaktyczne niezbędne do realizacji zarówno części teoretycznej, jak i praktycznej programu.

W ramach usługi uczestnikom udostępniane są autorskie prezentacje i opracowania przygotowane przez prowadzącego

Dodatkowo uczestnicy sporządzają własne notatki na podstawie omawianych treści oraz obserwacji i ćwiczeń realizowanych podczas zajęć praktycznych, co wspiera utrwalenie wiedzy i przygotowanie do egzaminu.

### Informacje dodatkowe

Zapis na usługę tylko po wcześniejszym kontakcie z firmą szkoleniową.

**Całkowity koszt usługi wynosi 4 992,00 zł, w tym:**

- koszt szkolenia (16 godzin zegarowych): **3 951,48 zł**,
- koszt egzaminu (1,5h) potwierdzającego kwalifikację CC.IEES: **1 040,52 zł**.

Egzamin; 30-06-2026 godz. 11:00 - 12.30 ul. Paryska 3/2 41-300 Dąbrowa Górnicza

Szkolenie prowadzi do nabycia kwalifikacji **CC.IEES (CC.IEES.F.26)** w ramach Systemu IEES, stanowiącego filar działań Fundacji Europa House – organizacji o silnym profilu międzynarodowym, przy czym potwierdzenie kwalifikacji następuje poprzez przystąpienie uczestnika do egzaminu certyfikującego.

## Adres

ul. Lawendowa 21/-  
41-250 Czeladź


woj. śląskie

ul. Lawendowa 21, 41-250 Czeladź

## Udogodnienia w miejscu realizacji usługi

- Klimatyzacja
- Wi-fi

## Kontakt



**Weronika Nowakowska**

**E-mail** [weronika.nowakowska@wartoszkolic.pl](mailto:weronika.nowakowska@wartoszkolic.pl)

**Telefon** (+48) 577 780 877