



Ekspert zabiegów kosmetycznych - szkolenie

Numer usługi 2026/04/22/26854/3507266

9 992,40 PLN brutto

9 992,40 PLN netto

227,10 PLN brutto/h

227,10 PLN netto/h

437,50 PLN cena rynkowa ⓘ

Ancora Natalia
Wojtalik

★★★★★ 5,0 / 5

359 ocen

📍 Sochaczew / stacjonarna

🏠 Usługa szkoleniowa

🕒 44 h

📅 23.06.2026 do 26.06.2026

Informacje podstawowe

Kategoria

Zdrowie i medycyna / Medycyna estetyczna i kosmetologia

Grupa docelowa usługi

Szkolenie skierowane jest do osób:

- pracujących lub planujących pracę w branży **beauty / kosmetologii / usług kosmetycznych**,
- prowadzących lub planujących otwarcie **gabinetu kosmetycznego lub salonu beauty**,
- chcących podnieść lub uzupełnić **kompetencje** w zakresie zabiegów nieinwazyjnych.

W szczególności:

- kosmologów,
- kosmetyczek,
- właścicieli i pracowników salonów beauty,
- osób z wykształceniem kierunkowym lub w trakcie kształcenia (kosmetologia, kosmetyka),
- osób prowadzących działalność gospodarczą lub planujących jej rozpoczęcie w obszarze usług kosmetycznych.

Szkolenie nie jest szkoleniem medycznym i nie obejmuje procedur inwazyjnych.

Grupa docelowa jest zgodna z „Komunikatem w sprawie wykonywania procedur medycyny estetyczno-naprawczej” wydanym przez Ministerstwo Zdrowia z dnia 30.01.2026 r.

Minimalna liczba uczestników

1

Maksymalna liczba uczestników

4

Data zakończenia rekrutacji

22-06-2026

Forma prowadzenia usługi

stacjonarna

Podstawa uzyskania wpisu do BUR

Certyfikat systemu zarządzania jakością wg. ISO 9001:2015 (PN-EN ISO 9001:2015) - w zakresie usług szkoleniowych

Cel

Cel edukacyjny

Szkolenie przygotowuje do samodzielnego wykonywania nieinwazyjnych zabiegów kosmetologii estetycznej, zgodnie z zasadami bezpieczeństwa, higieny i organizacji pracy w gabinecie.

Efekty uczenia się oraz kryteria weryfikacji ich osiągnięcia i Metody walidacji

Efekty uczenia się	Kryteria weryfikacji	Metoda walidacji
Rozpoznaje wskazania i przeciwwskazania do wykonywania nieinwazyjnych zabiegów kosmetycznych	poprawnie identyfikuje przeciwwskazania ogólne i miejscowe	Test teoretyczny
	rozdziela reakcje skóry wymagające przerwania zabiegu	Analiza dowodów i deklaracji
Charakteryzuje mechanizm działania zabiegów nieinwazyjnych stosowanych w kosmetologii estetycznej.	opisuje działanie kawitacji ultradźwiękowej,	Test teoretyczny
	opisuje działanie mezoterapii bezigłowej	Test teoretyczny
	opisuje działanie peelingów chemicznych powierzchniowych i BB Glow (kosmetycznie).	Test teoretyczny
Dobiera odpowiedni zabieg kosmetyczny do kondycji skóry	przeprowadza wywiad kosmetyczny	Analiza dowodów i deklaracji
	ocenia typ i stan skóry	Analiza dowodów i deklaracji
Wykonuje nieinwazyjne zabiegi poprawiające kondycję i wygląd skóry twarzy.	wykonuje mezoterapię bezigłową zgodnie z procedurą	Analiza dowodów i deklaracji
	wykonuje zabiegi bankietowe i pielęgnacyjne poprawiające nawilżenie, napięcie i kolor skóry	Analiza dowodów i deklaracji

Kwalifikacje

Kompetencje

Usługa prowadzi do nabycia kompetencji.

Warunki uznania kompetencji

Pytanie 1. Czy dokument potwierdzający uzyskanie kompetencji lub wyraźnie z nim powiązane inne dokumenty związane ze wsparciem zawierają opis efektów uczenia się?

TAK

Pytanie 2. Czy dokument lub wyraźnie z nim powiązane inne dokumenty związane ze wsparciem potwierdzają, że walidacja została przeprowadzona w oparciu o zdefiniowane w efektach uczenia się kryteria ich weryfikacji i zgodnie z zaplanowanymi metodami walidacji?

TAK


Pytanie 3. Czy dokument lub wyraźnie z nim powiązane inne dokumenty związane ze wsparciem potwierdzają zastosowanie rozwiązań zapewniających rozdzielenie procesów kształcenia i szkolenia od walidacji?


TAK

Program

1. Program szkolenia


DZIEŃ 1 – Bezpieczeństwo, higiena, dezynfekcja i organizacja pracy w gabinecie

 Cel: wdrożenie standardów bezpieczeństwa, procedur i dokumentacji w usługach beauty (niemedycznej)

 09:00 – 09:15 – **Pre-test**

 09:15 – 11:00 – **Wprowadzenie teoretyczne**


- Różnica: usługi kosmetyczne vs. świadczenia zdrowotne (granice kompetencji)
- Podstawy anatomii i fizjologii skóry pod zabiegi nieinwazyjne
- Wskazania i przeciwwskazania do zabiegów kosmetycznych (ogólne)

 11:00 – 11:15 – Przerwa

 11:15 – 12:30 – **Bezpieczeństwo i organizacja pracy**

- Higiena i BHP w gabinecie
- Dezynfekcja, sterylizacja/wyjaławianie narzędzi, obieg czysty-brudny
- Przygotowanie klienta i stanowiska
- Dokumentacja **kosmetyczna**: karta klienta, wywiad, zgoda, zalecenia (niemedyczne)

 12:30 – 13:00 – Przerwa obiadowa


 13:00 – 16:00 – **Praktyka**

- Przygotowanie stanowiska zgodnie z procedurą
- Wywiad kosmetyczny + kwalifikacja do zabiegu (case studies)
- Tworzenie planu zabiegowego (pakiety, łączenie procedur, częstotliwość)

 16:00 – 17:15 – **Podsumowanie i analiza przypadków**


- Najczęstsze błędy i ryzyka w gabinecie
- Checklisty i procedury do wdrożenia „od jutra”

DZIEŃ 2 – Kawitacja ultradźwiękowa i mezoterapia bezigłowa

 Cel: nabycie umiejętności wykonywania zabiegów oczyszczających i pielęgnacyjnych z wykorzystaniem technologii nieinwazyjnych


 09:00 – 11:00 – **Teoria**

- Mechanizm działania kawitacji ultradźwiękowej
- **Mezoterapia bezigłowa – zasada działania**
- Substancje aktywne stosowane w mezoterapii bezigłowej (koktajle kosmetyczne)
- Wskazania i przeciwwskazania do zabiegów
- Bezpieczeństwo pracy i reakcje skóry
- Łączenie zabiegów:
- kawitacja → mezoterapia bezigłowa → maska / pielęgnacja końcowa

 11:00 – 11:15 – Przerwa

 11:15 – 12:30 – **Procedura zabiegowa**

- Przygotowanie skóry i stanowiska
- Dobór parametrów pracy urządzenia
- Dobór substancji aktywnych do potrzeb skóry
- Planowanie serii zabiegowej i zalecenia pielęgnacyjne

 12:30 – 13:00 – Przerwa obiadowa

 13:00 – 16:00 – **Praktyka na modelkach**

- Konsultacja kosmetyczna i kwalifikacja do zabiegu
- Wykonanie:
 - kawitacji ultradźwiękowej,
 - mezoterapii bezigłowej (twarz / szyja / dekolt)
- Personalizacja protokołu zabiegowego
- Dokumentacja kosmetyczna i zalecenia

 16:00 – 17:15 – Podsumowanie i analiza


- Omówienie efektów zabiegowych
- Reakcje skóry i modyfikacja planu terapii

DZIEŃ 3 – Peelingi chemiczne powierzchniowe + zabiegi bankietowe

 Cel: opanowanie bezpiecznego stosowania peelingów powierzchniowych i tworzenie procedur „event glow”


 09:00 – 11:00 – **Teoria**

- Klasyfikacja peelingów: AHA/BHA/PHA (powierzchnowe)
- Dobór do fototypu i problemu: trądzik, przebarwienia, anti-aging, skóra wrażliwa
- Przeciwwskazania i zasady bezpieczeństwa (w tym ekspozycja UV, pielęgnacja domowa)
- Budowa protokołu „bankietowego”: rozświetlenie, nawilżenie, uspokojenie

 11:00 – 11:15 – Przerwa


 11:15 – 12:30 – **Procedury i dokumentacja**

- Test płatkowy / wywiad
- Postępowanie przy podrażnieniu (niemedyczne) + kiedy kierować do lekarza
- Tworzenie planu serii i łączenie z innymi zabiegami nieinwazyjnymi

 12:30 – 13:00 – Przerwa obiadowa

 13:00 – 16:00 – **Praktyka na modelkach**

- Kwalifikacja + dobór peelingu powierzchniowego
- Wykonanie zabiegu + neutralizacja + pielęgnacja końcowa
- Zabieg bankietowy: „przed wydarzeniem” i „dla skóry zmęczonej”

 16:00 – 17:15 – **Podsumowanie**

- Analiza efektów, dobór pielęgnacji domowej

DZIEŃ 4 – BB Glow (kosmetyczne) + walidacja

 Cel: ułożenie bezpiecznych procedur rozświetlających i terapii skóry problematycznej + potwierdzenie kompetencji

🕒 09:00 – 11:00 – **Teoria**

- BB Glow w ujęciu kosmetycznym: cel zabiegu, ograniczenia, kwalifikacja
- Dobór produktów, higiena pracy i zasady bezpieczeństwa
- Mezoterapia: rodzaje, wskazania i przeciwwskazania
- Łączenie procedur: peeling powierzchniowy + zabiegi bankietowe + kawitacja + pielęgnacja

🕒 11:00 – 11:15 – Przerwa

🕒 11:15 – 12:30 – **Standardy zabiegowe i ryzyka**

- Protokół BB Glow (kosmetyczny) krok po kroku
- Przeciwwskazania i zasady przerwania zabiegu
- Edukacja klienta, zalecenia, planowanie serii

🕒 12:30 – 13:00 – Przerwa obiadowa

🕒 13:00 – 16:30 – **Praktyka na modelkach**

- Konsultacja i dobór protokołu (BB Glow / anti-aging / bankietowy)
- Wykonanie procedury i dokumentacja kosmetyczna
- Personalizacja: skóra wrażliwa, naczyniowa, odwodniona

🕒 16:30 – 17:15 – **Walidacja**

2. Warunki organizacyjne realizacji szkolenia

Szkolenie realizowane jest w formie stacjonarnej .

Liczba uczestników: od 1 do 4 osób

Forma pracy:

indywidualna praca uczestnika pod bezpośrednim nadzorem trenera

Stanowiska pracy:

na jedno stanowisko przypada maksymalnie czterech uczestników, każdy uczestnik wykonuje procedury samodzielnie.

Wyposażenie

1. Stanowisko zabiegowe

- leżanka kosmetyczna lub fotel zabiegowy
- stolik pomocniczy / pomocnik kosmetyczny
- lampa kosmetyczna z oświetleniem LED

2. Urządzenia nieinwazyjne

- urządzenie do kawitacji ultradźwiękowej
- urządzenie do mezoterapii bezigłowej
- urządzenie do BB Glow (kosmetyczne)

3. Preparaty kosmetyczne

- żel do kawitacji
- koktajle kosmetyczne do mezoterapii bezigłowej
- preparaty do BB Glow (kosmetyczne)
- peelingsi chemiczne **powierzchnowe** (AHA/BHA/PHA)

3. Organizacja walidacji efektów uczenia się

Walidacja efektów uczenia się jest częścią szkolenia i została zorganizowana zgodnie z wytycznymi BUR.

Proces przeprowadzenia walidacji

Walidacja efektów uczenia się odbędzie się na podstawie:

testu teoretyczny. Trener rozdaje uczestnikom szkolenia, test w formie papierowej. Nie ingeruje w jakiegokolwiek formie w ocenę wyników testu ani w proces jego wypełniania. Osoba walidująca jest zaangażowana dopiero na etapie oceny i weryfikacji efektów uczenia się uczestników. Nie prowadzi bezpośrednio działań związanych z kompletowaniem dokumentacji walidacyjnej.

analiza dowodów - po ukończeniu szkolenia, uczestnik wykona zadania praktyczne tak, aby zainscenizować sytuację, odwzorowując warunki zawodowe. Z wykonanego zadania praktycznego sporządzana jest dokumentacja fotograficzna.

4. Tryb szkolenia

szkolenie realizowane jest w godzinach dydaktycznych (1 godzina = 60 minut),

przerwy organizacyjne są wliczone w czas trwania szkolenia,

całkowity czas szkolenia 44 godziny dydaktyczne, w podziale na:

zajęcia teoretyczne – 15 h i 15 min,

zajęcia praktyczne – 23 h i 15min,

pre-test+walidacja– 1 h i 15 min,

przerwy: 4 h.

Cena nie zawiera kosztów wyżywienia, zakwaterowania i dojazdu

Harmonogram

Liczba przedmiotów/zajęć: 0

Przedmiot / temat zajęć	Prowadzący	Data realizacji zajęć	Godzina rozpoczęcia	Godzina zakończenia	Liczba godzin
Brak wyników.					

Cennik

Cennik

Rodzaj ceny	Cena
Koszt przypadający na 1 uczestnika brutto	9 992,40 PLN
Podmiot uprawniony do zwolnienia z VAT na podstawie art. 43 ust. 1 ustawy o VAT	
Koszt przypadający na 1 uczestnika netto	9 992,40 PLN
Koszt osobogodziny brutto	227,10 PLN
Koszt osobogodziny netto	227,10 PLN

Prowadzący

Liczba prowadzących: 1



1 z 1

Marlena Pankau

Certyfikowany trener z zakresu kosmetyki oraz od 2015 roku do dziś właścicielka salonu urody w Gdańsku.

Chciałaby przekazać swoje wieloletnie doświadczenie zawodowe zarówno w sferze kosmetycznej, jak i biznesowej, dlatego podczas kursów udziela wiele praktycznych wskazówek, które pozwolą skutecznie rozwinąć swój własny gabinet.

Posiada doświadczenie zawodowe zdobyte nie wcześniej niż 5 lat przed datą opublikowania usługi rozwojowej.

Informacje dodatkowe

Informacje o materiałach dla uczestników usługi

Otrzymaś autorski skrypt szkoleniowy, który pozwoli Ci uzupełnić braki w wiedzy teoretycznej.

- W pełni wyposażony gabinet, zapewniający odpowiednie warunki do prowadzenia zarówno teoretycznej, jak i praktycznej części kursu.
- Zapewnienie niezbędnego sprzętu, materiałów i akcesoriów do wykonywania zabiegów

Prosimy uczestników o zabranie ubrania roboczego na czas ćwiczeń praktycznych.

Wskazane jest także zabranie wygodnego obuwia na zmianę, które zapewni komfort podczas pracy.

Warunki uczestnictwa

Warunkiem uczestnictwa jest Zakwalifikowanie się do programu oraz podpisanie umowy z operatorem i otrzymanie nr ID wsparcia.

Po zakończeniu udziału w usłudze rozwojowej - szkoleniu uczestnik otrzyma zaświadczenie o jej ukończeniu.

Podstawa zwolnienia z VAT:

- 1) art. 43 ust. 1 pkt 29 lit. c Ustawy z dnia 11 marca 2024 o podatku od towarów i usług - w przypadku dofinansowania w wysokości 100%
- 2) § 3 ust. 1 pkt. 14 Rozporządzenia Ministra Finansów z dnia 20 grudnia 2013 r. w sprawie zwolnień od podatku od towarów i usług oraz warunków stosowania tych zwolnień - w przypadku dofinansowania w co najmniej 70%

W przypadku uzyskania dofinansowania poniżej 70%, do ceny usługi należy doliczyć 23% VAT

Cena nie zawiera kosztów wyżywienia, zakwaterowania i dojazdu.

Szkolenie zostanie przeprowadzone zgodnie z aktualnie obowiązującymi przepisami prawa i zaleceniami Ministerstwa Zdrowia i Głównego Inspektoratu Sanitarnego

Informacje dodatkowe

Organizacja przerw i liczba godzin szkolenia:

Szkolenie stacjonarne - trwa 44 godzin dydaktycznych - 1h=45 min

Przerwy nie są wliczane w godziny szkolenia, mogą ulec nieznacznemu przesunięciu z uwagi na tempo pracy uczestnika.

Proces przeprowadzenia walidacji

Walidacja efektów uczenia się odbędzie się na podstawie:

testu teoretyczny. Trener rozdaje uczestnikom szkolenia, test w formie papierowej. Nie ingeruje w jakiegokolwiek formie w ocenę wyników testu ani w proces jego wypełniania. Osoba walidująca jest zaangażowana dopiero na etapie oceny i weryfikacji efektów uczenia się uczestników. Nie prowadzi bezpośrednio działań związanych z kompletowaniem dokumentacji walidacyjnej.

analiza dowodów - po ukończeniu szkolenia, uczestnik wykona zadania praktyczne tak, aby zainscenizować sytuację, odwzorowującą warunki zawodowe. Z wykonanego zadania praktycznego sporządzana jest dokumentacja fotograficzna.

Adres

Sochaczew


Sochaczew

woj. mazowieckie

Udogodnienia w miejscu realizacji usługi

- Klimatyzacja
- Wi-fi

Kontakt



Natalia Wojtalik

E-mail biuro@dotacjenaedukacje.com

Telefon (+48) 455 401 323