

**Kurs prawa jazdy kat. C+E**

Numer usługi 2026/03/23/165884/3430291

2 600,00 PLN brutto

2 600,00 PLN netto

100,00 PLN brutto/h

100,00 PLN netto/h

156,82 PLN cena rynkowa ⓘ

FIRMA
TRANSPORTOWO-
HANDLOWA
OŚRODEK
SZKOLENIA
KIEROWCÓW
"EKSTERN-II"

STĘPIEŃ
JAN,STĘPIEŃ ANNA

★★★★★ 4,9 / 5

43 oceny

📍 Bełchatów / stacjonarna

🏠 Usługa szkoleniowa

🕒 26 h

📅 30.03.2026 do 28.04.2026

Informacje podstawowe

Kategoria	Prawo jazdy / Kurs prawa jazdy kat.C+E
Grupa docelowa usługi	<p>Kurs skierowany jest do osób, które chcą uzyskać uprawnienia do kierowania ciągnikami siodłowymi z naczepą.</p> <p>Grupę docelową stanowią osoby, które ukończyły 21 lat. Posiadają prawo jazdy kat. C oraz założony Profil Kandydata na Kierowcę kat. C+E w Starostwie Powiatowym w Wydziale Komunikacji.</p>
Minimalna liczba uczestników	1
Maksymalna liczba uczestników	2
Data zakończenia rekrutacji	29-03-2026
Forma prowadzenia usługi	stacjonarna
Liczba godzin usługi	26
Podstawa uzyskania wpisu do BUR	art. 28 ust. 1, ust. 8, art. 31 ust. 3 ustawy z dnia 5 stycznia 2011 r. o kierujących pojazdami (t. j. Dz.U. z 2025 r. poz. 1226)
Zakres uprawnień	prawa jazdy kategorii: A2, A, B, C, D, T, B+E, C+E

Cel

Cel edukacyjny

Kurs prawa jazdy kat. C+E ma na celu przygotowanie kursanta do samodzielnego i bezpiecznego poruszania się ciągnikiem siodłowym z naczepą w ruchu drogowym zgodnie z obowiązującymi przepisami ruchu drogowego, a także do uzyskania pozytywnego wyniku z egzaminu państwowego i uzyskania uprawnień kat. C+E dających możliwość pracy w zawodzie kierowcy.

Efekty uczenia się oraz kryteria weryfikacji ich osiągnięcia i Metody walidacji

Efekty uczenia się	Kryteria weryfikacji	Metoda walidacji
<p>Uczestnik odróżnia przepisy ruchu drogowego oraz zasady bezpieczeństwa obowiązujące kierowców pojazdów ciężarowych.</p> <p>Uczestnik szkolenia opanowuje technikę jazdy z naczepą, zarządza zestawem pojazdów w różnych warunkach drogowych, kieruje się zasadami odpowiedzialności na drodze.</p>	<ol style="list-style-type: none">1. Wymienia i opisuje znaki drogowe oraz przepisy ruchu drogowego.2. Definiuje zasady poruszania się na skrzyżowaniach.3. Charakteryzuje manewry na drodze. <ol style="list-style-type: none">1. Poprawnie wykonuje sprzężanie i rozsprężanie samochodu ciężarowego z naczepą oraz manewruje takim zestawem w różnych warunkach drogowych;2. Bezpiecznie wykonuje manewr hamowania pojazdem ciężarowym z naczepą, skręca, wyprzedza oraz omija przeszkody, wymija inne pojazdy;3. Dostosowuje prędkości do warunków drogowych oraz właściwie reaguje w trudnych sytuacjach.4. Prawidłowo zachowuje się wobec pieszych, rowerzystów, pojazdów uprzywilejowanych.	<p>Test teoretyczny</p> <p>Obserwacja w warunkach rzeczywistych</p>
<p>Uczestnik szkolenia odpowiedzialnie i z zachowaniem zasad bezpieczeństwa kieruje zestawem pojazdów, stosuje przepisy ruchu drogowego, sprawdza stan techniczny pojazdu</p>	<ol style="list-style-type: none">1. Wykonuje manewry na drodze oraz stosuje przepisy ruchu drogowego dotyczące poruszania się w różnych warunkach atmosferycznych i drogowych, bezpiecznie hamuje.2. Wykonuje podstawowe manewry na placu manewrowym;3. Sprawdza stan techniczny pojazdu (poziom oleju w silniku, płynu chłodzącego i hamulcowego; sprawdza ustawienie fotela, działanie świateł, lusterek, zagłówków, przewodów hamulcowych i elektrycznych, zapina pasy bezpieczeństwa, zabezpiecza ładunek).	<p>Obserwacja w warunkach rzeczywistych</p>

Kwalifikacje

Kompetencje

Usługa prowadzi do nabycia kompetencji.

Warunki uznania kompetencji

Pytanie 1. Czy dokument potwierdzający uzyskanie kompetencji zawiera opis efektów uczenia się?

TAK

Pytanie 2. Czy dokument potwierdza, że walidacja została przeprowadzona w oparciu o zdefiniowane w efektach uczenia się kryteria ich weryfikacji?

TAK

Pytanie 3. Czy dokument potwierdza zastosowanie rozwiązań zapewniających rozdzielenie procesów kształcenia i szkolenia od walidacji?

TAK

Program

Szkolenie w zakresie prawa jazdy kat. C+E składa się z części praktycznej. Zajęcia praktyczne odbywają się w formie ćwiczeń zarówno w ruchu drogowym jak i na placu manewrowym.

Na zakończenie szkolenia przeprowadzany jest egzamin wewnętrzny i walidacja. Zakres tematyczny szkolenia jest zgodny z wymogami rozporządzenia w sprawie szkolenia osób ubiegających się o uprawnienia do kierowania pojazdami (załącznik nr 1 do rozporządzenia Ministra Infrastruktury i Budownictwa z dnia 4 marca 2016 r. (poz. 280) z późn.zm.).

Ramowy program usługi

- 25 godzin zajęć praktycznych
- 1 godzina walidacja

Szkolenie jest realizowane w godzinach zegarowych, przerwy nie są wliczone w czas usługi rozwojowej.

I część Zajęcia praktyczne:

1. **Plac manewrowy:** przygotowywanie się do jazdy, sprawdzanie stanu technicznego podstawowych elementów pojazdu odpowiedzialnych bezpośrednio za bezpieczeństwo jazdy; sprawdzenie mechanizmu sprzęgającego (w tym przewodów hamulcowych i elektrycznych), elementów naczepy związanych z jej załadunkiem, sposobu zabezpieczenia ładunku; sprzęganie i rozsprzęganie naczepy z pojazdem silnikowym; ruszanie z miejsca oraz jazda pasem ruchu do przodu i tyłu; parkowanie skośne; parkowanie prostopadłe; ruszanie z miejsca do przodu na wzniesieniu.
2. **Ruch drogowy:** wjazd na drogę z obiektu przydrożnego; jazda drogami dwukierunkowymi dwujezdniowymi o różnej liczbie wyznaczonych i niewyznaczonych pasów ruchu, posiadającymi odcinki proste i łuki, wzniesienia i spadki, obniżone i podwyższone dopuszczalne prędkości; jazda drogami jednokierunkowymi o różnej liczbie wyznaczonych i niewyznaczonych pasów ruchu; przejazd przez skrzyżowania równorzędne; przejazd przez skrzyżowania oznakowane znakami ustalającymi pierwszeństwo przejazdu; przejazd przez skrzyżowania z sygnalizacją świetlną; przejazd przez skrzyżowania, na których ruch odbywa się wokół wyspy; przejazd przez przejścia dla pieszych; przejazd przez torowisko kolejowe; przejazd obok przystanku autobusowego; wykonanie manewru wyprzedzania; wykonanie manewru omijania; wykonanie manewru wymijania; wykonanie manewru zmiany pasa ruchu; wykonanie manewru zmiany kierunku jazdy w lewo i w prawo; hamowanie od prędkości co najmniej 50 km/h do zatrzymania we wskazanym miejscu; hamowanie wykonywane w sytuacjach awaryjnych; zmiana biegów właściwa dla energooszczędnej jazdy; korzystanie z momentu obrotowego silnika podczas hamowania – stosowanie hamowania silnikiem.

II część Przeprowadzenie egzaminu wewnętrznego i walidacji.

Osoba, która uczestniczyła w szkoleniu otrzyma zaświadczenie o ukończeniu szkolenia oraz może przystąpić do egzaminu państwowego w dowolnym czasie w Wojewódzkim Ośrodku Ruchu Drogowego.

Walidacja jest przeprowadzona przez osobę wskazaną w Karcie, która nie uczestniczy w szkoleniu. Koszt walidacji jest uwzględniony w koszcie usługi. Walidacja jest nierozłączną częścią usługi (1 godzina). W harmonogramie podano przykładową godzinę walidacji. Walidacja przeprowadzana jest podczas indywidualnych zajęć praktycznych w ruchu drogowym jak i na placu manewrowym osobno z każdym uczestnikiem szkolenia.

Efekty usługi były walidowane w następujący sposób:

ETAP I – Zakres – określono poprzez zdefiniowanie grupy docelowej do objęcia wsparciem oraz zakresu tematycznego wsparcia, który będzie poddany ocenie. Na tym etapie każdy uczestnik szkolenia wypełnia test początkowy, który ma na celu nakierowanie prowadzącego, jakie zagadnienia wymagają wyjaśnienia i utrwalenia.

ETAP II – Wzorzec – określono standard efektów uczenia się, które osiągną uczestnicy wraz ze wskazaniem kryteriów i metod weryfikacji tych efektów. Efekty uczenia się zawarte zostały w Karcie Usługi - TABELA "Efekty uczenia się oraz kryteria weryfikacji ich osiągnięcia i Metody walidacji".

ETAP III – Ocena – przeprowadzona zostanie weryfikacja na podstawie kryteriów opisanych we wzorcu (etap II) po zakończeniu wsparcia udzielonego danej osobie, przy zachowaniu rozdzielności funkcji pomiędzy procesem kształcenia i walidacji. Walidacja zostanie przeprowadzona przez osobę, która nie jest związana z procesem szkolenia. Na tym etapie każdy uczestnik szkolenia będzie miał przeprowadzoną obserwację w warunkach rzeczywistych.

ETAP IV – Porównanie – zostaną porównane uzyskane wyniki etapu III (ocena) z przyjętymi wymaganiami (określonymi na etapie II efektami uczenia się) po zakończeniu wsparcia udzielanego danej osobie; a wynikami etapu I (zakres).

Harmonogram

Liczba przedmiotów/zajęć: 1

Przedmiot / temat zajęć	Prowadzący	Data realizacji zajęć	Godzina rozpoczęcia	Godzina zakończenia	Liczba godzin
1 z 1 Walidacja - część praktyczna (przykład)	-	28-04-2026	17:00	18:00	01:00


Cennik


Cennik


Rodzaj ceny	Cena
Koszt przypadający na 1 uczestnika brutto	2 600,00 PLN
Podmiot uprawniony do zwolnienia z VAT na podstawie art. 43 ust. 1 ustawy o VAT	
Koszt przypadający na 1 uczestnika netto	2 600,00 PLN
Koszt osobogodziny brutto	100,00 PLN
Koszt osobogodziny netto	100,00 PLN


Prowadzący


Liczba prowadzących: 6


- 

1 z 6
Izabela Stępień
Wykładowca i instruktor nauki jazdy kat B, B+E, C, C+E. Legitymacja instruktora nauki jazdy nr 10/2022, wpis do ewidencji instruktorów pod nr EBE0148 Wykształcenie: Wyższe
- 

2 z 6
Jan Stępień
Wykładowca i instruktor nauki jazdy kategorii A, B, B+E, C, C+E, D, T Legitymacja instruktora nauki jazdy nr 15/2025, wpis do ewidencji instruktorów pod nr EBE0057 Wykształcenie: średnie
- 

3 z 6
Robert Drewicz
Wykładowca i instruktor nauki jazdy kat. B, C, C+E, D Legitymacja instruktora nauki jazdy nr 6/2019, wpis do ewidencji instruktorów pod nr EBE0250 Wykształcenie: średnie
- 

4 z 6
Krzysztof Sobaniec
Wykładowca i instruktor nauki jazdy kategorii B, B+E, C, C+E Legitymacja instruktora nauki jazdy nr 4/2025, wpis do ewidencji instruktorów pod nr EBE0075 Wykształcenie: wyższe
- 

5 z 6
Piotr Olczyk
Wykładowca i instruktor nauki jazdy kat. B, B+E, C, C+E, T Legitymacja instruktora nauki jazdy nr 14/2018, wpis do ewidencji instruktorów pod nr EBE0152 Wykształcenie: średnie
- 

6 z 6
Grzegorz Golik
Wykładowca i instruktor nauki jazdy kat. A, B, B+E, C, C+E, T Legitymacja instruktora nauki jazdy nr 11/2017, wpis do ewidencji instruktorów pod nr EBE0054 Wykształcenie: średnie

Informacje dodatkowe

Informacje o materiałach dla uczestników usługi

Uczestnicy szkolenia otrzymują: teczka, notatnik, długopis

Warunki uczestnictwa

Uczestnik kursu prawa jazdy kat. C+E:

- ma ukończone 21 lat
- posiada prawo jazdy kat. C
- uzyskał Profil Kandydata na Kierowcę kat. C+E

Informacje dodatkowe

- każdy z instruktorów może prowadzić część praktyczną zajęć, w zależności od dostępności prowadzących.
- część praktyczna szkolenia ustalana jest indywidualnie z Uczestnikiem usługi i będzie trwała od 30.03.2026 do 28.04.2026
- szkolenie prowadzone jest tylko dla jednej osoby - szkolenie indywidualne.

Szczegółowe dni i godziny części praktycznej kursu dostępne będą u osoby nadzorującej usługę po stronie Dostawcy usług.

Adres

ul. Pabianicka 98 B
97-400 Bełchatów
woj. łódzkie

Miejsce realizacji zajęć praktycznych: ul. Ustronie 26, 97-400 Bełchatów oraz teren województwa łódzkiego.

Udogodnienia w miejscu realizacji usługi

- Wi-fi

Kontakt



Jan Stępień

E-mail biuro@eksternbelchatow.pl

Telefon (+48) 513 165 854