








Ernabo Adrian Flak

★★★★★ 4,6 / 5

861 ocen

Szkolenie: WordPress + Woocommerce. Tworzenie stron internetowych od podstaw.

Numer usługi 2026/01/03/22948/3237888

-  Usługa szkoleniowa
-  zdalna w czasie rzeczywistym
-  Zajęcia grupowe
-  40:00 h
-  12.09.2026 do 26.09.2026

5 904,00 PLN brutto

4 800,00 PLN netto

147,60 PLN brutto/h

120,00 PLN netto/h

Informacje podstawowe

Kategoria	Informatyka i telekomunikacja / Projektowanie graficzne i wspomagane komputerowo
Identyfikatory projektów	Kierunek - Rozwój, Zachodniopomorskie Bony Szkoleniowe, Małopolski Pociąg do kariery
Grupa docelowa usługi	<p>Szkolenie skierowane jest do osób pracujących w branży IT lub które chcą nabyć wiedzę i umiejętności z zakresu dot. tworzenia stron internetowych i e-sklepów z użyciem WooCommerce oraz WordPress, i wykorzystać je w ramach poprawy efektywności swojej pracy.</p> <ul style="list-style-type: none"> • Szkolenie przeznaczone jest również dla uczestników projektu Kierunek Rozwój realizowany przez WUP w Toruniu. • Szkolenie przeznaczone jest również dla uczestników projektu Zachodniopomorskie Bony Rozwojowe realizowany przez WUP W Szczecinie • Szkolenie przeznaczone jest również dla uczestników projektu Małopolski Pociąg do Kariery realizowany przez WUP w Toruniu. • Oraz dla uczestników projektów dofinansowanych w całej Polsce
Minimalna liczba uczestników	4
Maksymalna liczba uczestników	12
Data zakończenia rekrutacji	09-09-2026
Forma prowadzenia usługi	zdalna w czasie rzeczywistym
Liczba godzin usługi	40

Cel

Cel edukacyjny

Usługa przygotowuje do samodzielnego i prawidłowego wykonywania obowiązków w zakresie dot. tworzenia stron internetowych i e-sklepów z użyciem WooCommerce oraz WordPress.

Efekty uczenia się oraz kryteria weryfikacji ich osiągnięcia i Metody walidacji

Efekty uczenia się	Kryteria weryfikacji	Metoda walidacji
Uczestnik identyfikuje kluczowe elementy WordPressa i WooCommerce	Wskazuje, które elementy należą do panelu WordPress	Test teoretyczny
	Wybiera funkcję WooCommerce odpowiadającą za zarządzanie zamówieniami	Test teoretyczny z wynikiem generowanym automatycznie
Uczestnik konfiguruje podstawowe ustawienia WordPressa	Rozpoznaje różnicę między wpisem, stroną a produktem na podstawie krótkiego opisu	Test teoretyczny z wynikiem generowanym automatycznie
	Wybiera właściwe ustawienie dotyczące linków bezpośrednich	Test teoretyczny z wynikiem generowanym automatycznie
	Wskazuje, które opcje znajdują się w Ustawienia → Ogólne	Test teoretyczny z wynikiem generowanym automatycznie
Uczestnik tworzy i edytuje treści w WordPressie	Rozpoznaje poprawną procedurę instalacji motywu na podstawie listy kroków	Test teoretyczny z wynikiem generowanym automatycznie
	Wskazuje, który blok Gutenberga służy do wstawienia obrazu	Test teoretyczny z wynikiem generowanym automatycznie
	Rozpoznaje poprawną metodę publikacji wpisu	Test teoretyczny z wynikiem generowanym automatycznie
	Dobiera właściwy typ treści (wpis/strona) na podstawie opisu sytuacji	Test teoretyczny z wynikiem generowanym automatycznie

Efekty uczenia się	Kryteria weryfikacji	Metoda walidacji
Uczestnik zarządza produktami i zamówieniami w WooCommerce	Rozpoznaje, co oznacza określony status zamówienia	Test teoretyczny z wynikiem generowanym automatycznie
	Wskazuje elementy obowiązkowe przy dodawaniu produktu	Test teoretyczny z wynikiem generowanym automatycznie
	Wybiera poprawne miejsce zmiany stanu magazynowego produktu	Test teoretyczny z wynikiem generowanym automatycznie
Uczestnik optymalizuje i zabezpiecza stronę	Dobiera właściwą wtyczkę bezpieczeństwa do opisanej sytuacji	Test teoretyczny z wynikiem generowanym automatycznie
	Wskazuje, które działania poprawiają szybkość strony	Test teoretyczny z wynikiem generowanym automatycznie
	Rozpoznaje, jakie ustawienia są związane z kopiami zapasowymi	Test teoretyczny z wynikiem generowanym automatycznie

Kwalifikacje

Kompetencje

Usługa prowadzi do nabycia kompetencji.

Warunki uznania kompetencji

Pytanie 1. Czy dokument potwierdzający uzyskanie kompetencji lub wyraźnie z nim powiązane inne dokumenty związane ze wsparciem zawierają opis efektów uczenia się?

TAK

Pytanie 2. Czy dokument lub wyraźnie z nim powiązane inne dokumenty związane ze wsparciem potwierdzają, że walidacja została przeprowadzona w oparciu o zdefiniowane w efektach uczenia się kryteria ich weryfikacji i zgodnie z zaplanowanymi metodami walidacji?

TAK

Pytanie 3. Czy dokument lub wyraźnie z nim powiązane inne dokumenty związane ze wsparciem potwierdzają zastosowanie rozwiązań zapewniających rozdzielenie procesów kształcenia i szkolenia od walidacji?

TAK

Program

Program szkolenia jest dostosowany do potrzeb uczestników usługi oraz głównego celu usługi i jej charakteru oraz obejmuje zakres tematyczny usługi. Uczestnik nie musi spełniać dodatkowych wymagań dot. poziomu zaawansowania.

Usługa prowadzona jest w **godzinach dydaktycznych**. Przerwy nie są wliczone w ogólny czas usługi rozwojowej. Harmonogram usługi może ulec nieznacznemu przesunięciu, ponieważ ilość przerw oraz długość ich trwania zostanie dostosowana indywidualnie do potrzeb uczestników szkolenia. Łączna długość przerw podczas szkolenia nie będzie dłuższa aniżeli zawarta w harmonogramie.

Zajęcia zostaną przeprowadzone przez ekspertów z wieloletnim doświadczeniem, którzy przekazują nie tylko wiedzę teoretyczną, ale także praktyczne wskazówki i najlepsze praktyki. Uczestnicy mają możliwość czerpania z jego wiedzy i doświadczeń.

Szkolenie będzie realizowane **zdalnie w czasie rzeczywistym** za pomocą platformy **ClickMeeting**, co umożliwi aktywny udział uczestników w warsztatach i ćwiczeniach grupowych.

Szkolenie realizowane jest przez platformę umożliwiającą:

- udostępnianie ekranu,
- czat, komunikację audio-wideo,
- współdzielenie materiałów i plików,
- interaktywną prezentację kodu i analiz danych.

Każdy uczestnik pracuje indywidualnie na swoim komputerze z bieżącym wsparciem trenera.

Przed dokonaniem zapisu i złożeniem karty uczestnictwa do Operatora, zachęcamy do **kontaktowania się z nami telefonicznie, SMS-em lub e-mailem** pod adresem/numerem wskazanym w zakładce „**Kontakt**”.

Pozwoli to **potwierdzić dostępność miejsca** w grupie szkoleniowej oraz rozwiązać ewentualne wątpliwości.

Podział szkolenia:

Teoria: 12 h, Praktyka: 27h, Walidacja 1h

Program szkolenia:

MODUŁ I: Wprowadzenie do WooCommerce

Zakres:

Podstawy działania WooCommerce

Jak działa sklep internetowy oparty na WordPress

Omówienie funkcjonalności, rozszerzeń i ekosystemu

MODUŁ II: Instalacja i konfiguracja WooCommerce

Zakres:

Instalacja WooCommerce

Ustawienia ogólne sklepu

Konfiguracja podstawowych funkcji (waluty, jednostki, lokalizacja)

MODUŁ III: Dodawanie i zarządzanie produktami

Zakres:

Dodawanie produktów prostych i złożonych

Atrybuty produktów

Zarządzanie stanami magazynowymi

Import/eksport produktów

MODUŁ IV: Kategorie i tagi produktów

Zakres:

Tworzenie kategorii i podkategorii

Praca z tagami

Organizacja i strukturyzacja produktów

MODUŁ V: Wysyłka i płatności**Zakres:**

Ustalanie stref wysyłki

Metody dostawy

Integracja bramek płatności (PayU, Przelewy24, Stripe, PayPal)

MODUŁ VI: Tworzenie stron produktowych w Elementorze**Zakres:**

Projektowanie wyglądu stron produktowych

Praca z widgetami WooCommerce w Elementorze

Tworzenie nowoczesnych i konwertujących layoutów

MODUŁ VII: Integracja Elementora z WooCommerce**Zakres:**

Edycja kluczowych stron sklepu (sklep, archiwum, produkt)

Szablony i reguły wyświetlania

MODUŁ VIII: Zaawansowane opcje Elementora dla e-commerce**Zakres:**

Dynamic content

Warunki wyświetlania treści

Zaawansowane layouty i personalizacje

MODUŁ IX: Optymalizacja sklepu pod SEO**Zakres:**

SEO techniczne w WooCommerce

Optymalizacja produktów pod wyszukiwarki

Wtyczki SEO (Yoast, Rank Math)

MODUŁ X: Analiza i raportowanie**Zakres:**

Statystyki WooCommerce

Analiza sprzedaży

Integracja z Google Analytics i GA4

MODUŁ XI: Promocje i rabaty**Zakres:**

Kupony rabatowe

Automatyczne promocje

Reguły cenowe

MODUŁ XII: Bezpieczeństwo sklepu online

Zakres:

Kopie zapasowe

Bezpieczne płatności

Ochrona danych i zgodność z RODO

MODUŁ XIII: Automatyzacja procesów

Zakres:

Powiadomienia e-mail i workflow

Integracja z usługami zewnętrznymi (CRM, ERP, newsletter)

Automatyzacja marketingu

MODUŁ XIV: Marketing i reklama sklepu

Zakres:

Kampanie Google Ads i Meta Ads

Remarketing

Email marketing i budowanie list mailingowych

MODUŁ XV: Integracja sklepu z mediami społecznościowymi

Zakres:

Pixel Meta

Instagram Shop, TikTok Shop

Opinie i komentarze społecznościowe

MODUŁ XVI: Customizacja stron funkcyjnych sklepu

Zakres:

Edycja koszyka

Modyfikacja strony zamówienia

Personalizacja strefy „Moje konto”

Test podsumowujący.

Harmonogram

Liczba pozycji harmonogramu: 0

Przedmiot / temat	Prowadzący	Data realizacji zajęć	Godzina rozpoczęcia	Godzina zakończenia	Liczba godzin
Brak wyników.					

Cennik

Cennik

Rodzaj ceny	Cena
Koszt przypadający na 1 uczestnika brutto	5 904,00 PLN
Koszt przypadający na 1 uczestnika netto	4 800,00 PLN
Koszt osobogodziny brutto	147,60 PLN
Koszt osobogodziny netto	120,00 PLN

Prowadzący

Liczba prowadzących: 1



1 z 1

Dawid Tomczyk

Praktyk i szkoleniowiec z zakresu E-commerce, SEO, SEM oraz programowania zdobyte w okresie ostatnich 5 lat. Przeprowadził wiele szkoleń dotyczących nowoczesnych technik sprzedażowych w Internecie oraz programowania. Ukończył kursy ORACLE związane z JEE7 czy SQL. Zrealizował wiele projektów E-commerce oraz pracował na stanowiskach związanych z tą branżą.

Informacje dodatkowe

Informacje o materiałach dla uczestników usługi

Każdy z uczestników otrzyma tematyczne materiały dydaktyczne w postaci skryptów oraz prezentacji w formie pdf, przesłanych na adres e-mail, po zakończeniu szkolenia.

Warunki uczestnictwa

Warunkiem zdobycia certyfikatu potwierdzającego zdobyte kompetencje jest przystąpienie do Egzaminu.

Po uzyskaniu pozytywnego wyniku uczestnik otrzyma certyfikat elektroniczny.

Wymagana jest obecność min 80% lub zgodna ze wskazaniem Operatora. Obecność na usłudze weryfikowana będzie na podstawie raportu logowań wygenerowanego z platformy.

Uczestnicy przyjmują do wiadomości, że usługa może być poddana monitoringowi z ramienia Operatora lub PARP i wyrażają na to zgodę.

Uczestnik ma obowiązek zapisania się na usługę przez BUR co najmniej w dniu zakończenia rekrutacji.

Organizator zapewni dostępność osobom ze szczególnymi potrzebami podczas realizacji usług rozwojowych zgodnie z Ustawą z dnia 19 lipca 2019 r. o zapewnianiu dostępności osobom ze szczególnymi potrzebami (Dz.U. 2022 poz. 2240) oraz „Standardami dostępności dla polityki spójności 2021-2027”. **W przypadku potrzeby zapewnienia specjalnych udogodnień prosimy o kontakt przed zapisem na usługę!**

Informacje dodatkowe

- **Zapis BUR do momentu zatwierdzenia jest jednoznaczny z zarezerwowaniem miejsca.** W celu potwierdzenia miejsca prosimy o dodatkowy kontakt telefoniczny/sms lub mailowy na adres/numer wskazany w zakładce "kontakt"
- zawarto umowę z WUP w Krakowie w ramach projektu Małopolski Pociąg do Kariery
- zawarto umowę z WUP w Toruniu w ramach projektu Kierunek Rozwój
- zawarto umowę z WUP w Szczecinie w ramach projektu Zachodniopomorskie bony rozwojowe

Podstawa zwolnienia z VAT:

1) **art. 43 ust. 1 pkt 29 lit. c Ustawy z dnia 11 marca 2024 o podatku od towarów i usług - w przypadku dofinansowania w wysokości 100%**

2) **§ 3 ust. 1 pkt. 14 Rozporządzenia Ministra Finansów z dnia 20 grudnia 2013 r. w sprawie zwolnień od podatku od towarów i usług oraz warunków stosowania tych zwolnień - w przypadku dofinansowania w co najmniej 70%**

3) **W przypadku braku uzyskania dofinansowania lub uzyskania dofinansowania poniżej 70%, do ceny usługi należy doliczyć 23% VAT**

Warunki techniczne

1. Sprzęt uczestnika:

- **komputer lub laptop** z systemem operacyjnym Windows 10 / 11, macOS lub Linux,
- **stabilne łącze internetowe (min. 10 Mbps)**
- Aktualna przeglądarka internetowa (Chrome, Edge, Firefox lub Safari).

Obowiązki:

- **Kamera:** Uczestnik powinien posiadać działającą kamerę (wbudowaną w laptop/komputer lub zewnętrzną). Kamera umożliwia aktywny udział w sesjach, prezentację ćwiczeń grupowych oraz interakcję z prowadzącym.
- **Mikrofon:** Niezbędny jest sprawny mikrofon (wbudowany lub zewnętrzny, np. w zestawie słuchawkowym). Umożliwia zadawanie pytań, udział w dyskusjach i ćwiczeniach grupowych.
- Zalecane użycie słuchawek z mikrofonem, aby zredukować echo i poprawić jakość dźwięku.

2. Oprogramowanie:

Nie jest wymagane wcześniejsze przygotowanie środowiska programistycznego. Wszystkie niezbędne programy, dane i narzędzia zostaną przekazane przez trenera w trakcie trwania szkolenia.

Uprawnienia do instalacji lub korzystania z wybranych narzędzi i wtyczek (WordPress, Elementor, WooCommerce środowisko testowe udostępnione przez Organizatora).

3. Łącze internetowe:

- Minimum 10 Mbps download / 5 Mbps upload
- Stabilne połączenie bez dużych przerw i opóźnień

4. Środowisko pracy:

- Ciche miejsce do pracy i nauki
- Dostęp do powierzchni roboczej umożliwiającej komfortowe używanie komputera
- Możliwość dzielenia ekranu w trakcie sesji praktycznych i konsultacji

5. Środowisko szkoleniowe


Szkolenie realizowane jest przez platformę umożliwiającą:

- udostępnianie ekranu,

- czat, komunikację audio-wideo,
- współdzielenie materiałów i plików,
- interaktywną prezentację kodu i analiz danych.

Każdy uczestnik pracuje indywidualnie na swoim komputerze z bieżącym wsparciem trenera.

Kontakt



NIKOL WATOŁA

E-mail kontakt@dofinansowanekursy.pl

Telefon (+48) 530 642 270