



## Kurs prawa jazdy jazdy kat.C

Numer usługi 2025/04/04/20572/2671425

4 500,00 PLN brutto

4 500,00 PLN netto

90,00 PLN brutto/h

90,00 PLN netto/h

OŚRODEK  
SZKOLENIA  
KIEROWCÓW  
"Grzegorz Sulej"



📍 Puławy / stacjonarna

🏠 Usługa szkoleniowa

🕒 50 h

📅 26.05.2025 do 30.09.2025

## Informacje podstawowe

<b>Kategoria</b>	Prawo jazdy / Kurs prawa jazdy kat.C
<b>Sposób dofinansowania</b>	wsparcie dla osób indywidualnych wsparcie dla pracodawców i ich pracowników
<b>Grupa docelowa usługi</b>	<ul style="list-style-type: none"><li>• Pracodawcy, chcący podnieść kwalifikacje swoich pracowników,</li><li>• Pracownicy chcący zmienić zawód lub podnieść swoje kwalifikacje zawodowe.</li><li>• Uczestnicy w wieku minimum 21 lat lub uczestnicy w wieku 18 lat, którzy rozpoczęli kurs kwalifikacji wstępnej przy bloku programowym C1, C1+E, C i C+E.</li><li>• Uczestnicy posiadający prawo jazdy kategorii B</li><li>• Usługa skierowana jest do osób, które zainteresowane są zdobyciem prawa jazdy w zakresie kat. C - samochody ciężarowe Grupę docelową stanowią również osoby, które chcą podnieść swoje kwalifikacje i uzyskać możliwość zatrudnienia jako kierowca samochodu ciężarowego.</li></ul>
<b>Minimalna liczba uczestników</b>	1
<b>Maksymalna liczba uczestników</b>	20
<b>Data zakończenia rekrutacji</b>	25-05-2025
<b>Forma prowadzenia usługi</b>	stacjonarna
<b>Liczba godzin usługi</b>	50
<b>Podstawa uzyskania wpisu do BUR</b>	ustawa z dnia 5 stycznia 2011 r. o kierujących pojazdami (Dz. U. z 2023 r. poz. 622 z późn. zm.)

# Cel

## Cel edukacyjny

Podniesienie kwalifikacji pracowników.

Cele szkolenia:

Wiedza: posiadanie wiedzy w zakresie przepisów ruchu drogowego i ustawy o transporcie drogowym dotyczącym kierowcy kat. C.

Umiejętności: umiejętność bezpiecznego i sprawnego prowadzenia pojazdów samochodowego o dopuszczalnej masie całkowitej przekraczającej 3,5t

Kompetencje społeczne: wyrobienie dojrzałości społecznej i umiejętności odnalezienia się w stresujących sytuacjach na drodze i poza nią.

## Efekty uczenia się oraz kryteria weryfikacji ich osiągnięcia i Metody walidacji

Efekty uczenia się	Kryteria weryfikacji	Metoda walidacji
Wykonuje bezpiecznie wszystkie zadania egzaminacyjne, przestrzega przepisów ruchu drogowego, co umożliwia uzyskanie pozytywnego wyniku egzaminu w WORD i zdobycie uprawnień kierowcy kategorii C.	<ul style="list-style-type: none"><li>• Reaguje na zagrożenia występujące w ruchu drogowym</li><li>• Prawidłowo interpretuje znaki drogowe</li><li>• Wykonuje poprawnie technicznie manewry egzaminacyjne na egzaminie wew. w OSK oraz w WORD.</li></ul>	Obserwacja w warunkach symulowanych

# Kwalifikacje

## Inne kwalifikacje

### Uznane kwalifikacje

Pytanie 2. Czy dokument został wydany przez organy władz publicznych lub samorządów zawodowych na podstawie ustawy lub rozporządzenia?

Prawo jazdy wydawane jest na podstawie przepisów wykonawczych do Ustawy o kierujących pojazdami przez Starostę właściwego do miejsca zamieszkania.

### Informacje

**Podstawa prawna dla Podmiotów / kategorii Podmiotów**

organ władzy publicznej lub samorządu zawodowego, uprawniony do wydawania dokumentów potwierdzających kwalifikację na podstawie ustawy lub rozporządzenia

**Nazwa/Kategoria Podmiotu prowadzącego walidację**

Wojewódzki Ośrodek Ruchu Drogowego.

---

<b>Podmiot prowadzący walidację jest zarejestrowany w BUR</b>	Tak
<b>Nazwa/Kategoria Podmiotu certyfikującego</b>	Starosta lub Prezydent Miasta
<b>Podmiot certyfikujący jest zarejestrowany w BUR</b>	Nie

---

# Program

## 1. Czas trwania i sposób organizacji szkolenia:

Szkolenia obejmują część teoretyczną w wymiarze 20 godzin lekcyjnych oraz część praktyczną w wymiarze 30 godzin zegarowych.

Spotkania będą ustalane indywidualnie z kursantami od poniedziałku do piątku w godzinach od 6:00 do 22:00 lub dodatkowo, za zgodą, w soboty i niedziele oraz święta w godzinach od 6:00 do 22:00.

## 2. Wymagania wstępne dla uczestników szkolenia:

Badanie lekarskie i psychologiczne o braku przeciwwskazań do kierowania pojazdami mechanicznymi danej kategorii oraz posiadane prawo jazdy kat. B.

Posiadanie nr PKK.

## 3. Cele szkolenia ujęte w kategoriach efektów uczenia się z uwzględnieniem wiedzy,

### umiejętności i kompetencji społecznych:

Szkolenie ma na celu przygotowanie teoretyczne i praktyczne uczestnika, który po ukończeniu szkolenia powinien posiadać zasób wiadomości i umiejętności niezbędnych do uzyskania pozytywnego wyniku z egzaminu państwowego na prawo jazdy w Wojewódzkim Ośrodku Ruchu Drogowego oraz do pracy zgodnie z uzyskanymi kwalifikacjami.

## PROGRAM SZKOLENIA TEORETYCZNEGO (20 godzin)

### 1. Zasady i przepisy służące bezpiecznemu poruszaniu się pojazdem po drodze publicznej

- Znaki ostrzegawcze, Znaki zakazu, nakazu
- Znaki informacyjne, kierunku i miejscowości, uzupełniające
- Znaki drogowe poziome
- Sygnały świetlne, sygnały dawane przez kierującego ruchem
- Włączanie się do ruchu, skrzyżowania równorzędne
- Skrzyżowania ze znakami określającymi pierwszeństwo przejazdu
- Skrzyżowania z sygnalizacją świetlną
- Skrzyżowania lub przejścia dla pieszych, miejsca przystanków komunikacji publicznej
- Pozycja pojazdu na drodze, wjazd i zjazd ze skrzyżowania, zatrzymanie i postój
- Zmiana pasa ruchu, zmiana kierunku jazdy, bezpieczna jazda w tunelach
- Wyprzedzanie, omijanie, wymijanie, cofanie
- Używanie świateł zewnętrznych i sygnałów pojazdu
- Dopuszczalne prędkości pojazdu, ograniczenia
- Wyposażenie pojazdu związane z bezpieczeństwem, masy i wymiary pojazdu
- Zasady odnoszące się do rodzaju transportu, czasu pracy i odpoczynku kierowcy, wykorzystanie tachografów

### 2. Zagrożenia związane z ruchem drogowym

- Znaczenie zachowania szczególnej ostrożności w stosunku do innych użytkowników drogi, wysiadanie z pojazdu, zabezpieczenie pojazdu
- Zachowanie wobec pieszego, wobec osoby o ograniczonej możliwości poruszania się
- Zachowanie wobec rowerzysty i dzieci
- Zachowanie na przejazdach kolejowych i tramwajowych
- Odstępy i hamowanie pojazdu

- Czynniki ryzyka związane z różnymi warunkami drogowymi, w szczególności ze zmianą tych warunków w zależności od pogody i pory dnia lub nocy, właściwości różnych typów dróg i związane z tym obowiązujące wymagania
- Różne pola widzenia kierowców
- Technika kierowania pojazdem

### 3. Postępowanie w sytuacjach nadzwyczajnych

- Ogólne zasady określające zachowanie kierowcy w momencie awarii lub wypadku
- Udzielanie pierwszej pomocy przedmedycznej
- Spostrzeganie, ocena sytuacji i podejmowanie decyzji, szczególnie w zakresie czasu reakcji oraz zmian w zachowaniu za kierownicą, spowodowanych wpływem alkoholu, leków i produktów leczniczych, stanem świadomości i zmęczeniem
- Akcje ratunkowe po wypadku

### 4. Obowiązki kierowcy i posiadacza pojazdu

- Czynniki bezpieczeństwa odnoszące się do pojazdu, ładunku i przewożonych osób, załadunek i rozładunek pojazdu, odpowiedzialność kierowcy/posiadacza pojazdu
- Dokumenty dotyczące pojazdu i transportowe, wymagane w krajowym i międzynarodowym przewozie rzeczy i osób
- Aspekty mechaniczne związane z zachowaniem bezpieczeństwa na drodze, konserwacja
- i naprawy bieżące

### PROGRAM SZKOLENIA PRAKTYCZNEGO (30 godzin + 1 godzina egz.wewnętrzny )

na placu manewrowym i w ruchu drogowym dla osób ubiegających się o uprawnienia do kierowania pojazdami silnikowymi i motorowerami

#### 1 Plac manewrowy

1.1 Przygotowywanie się do jazdy, sprawdzanie stanu technicznego podstawowych elementów pojazdu odpowiedzialnych bezpośrednio za bezpieczeństwo jazdy

1.1.1 Sprawdzanie stanu technicznego podstawowych elementów pojazdów odpowiedzialnych za bezpieczeństwo ruchu drogowego:

- a) poziom oleju w silniku,
- b) poziom płynu chłodzącego,
- c) poziom płynu hamulcowego,
- d) obecność płynu w spryskiwaczach,
- e) działanie sygnału dźwiękowego,
- f) działanie świateł pozycyjnych/postojowych,
- g) działanie świateł mijania,
- h) działanie świateł drogowych,
- i) działanie świateł hamowania „STOP”,
- j) działanie świateł cofania,
- k) działanie świateł kierunkowskazów,
- l) działanie świateł awaryjnych,
- m) działanie świateł przeciwmgławych tylnych.

1.1.2 Ustawianie fotela, lusterek, zagłówków, zapinanie pasów bezpieczeństwa, upewnianie się, czy drzwi pojazdu są zamknięte.

1.1.5 Zdjęcie pojazdu z podpórki i przemieszczenie go przy unieruchomionym silniku oraz podparcie pojazdu na podpórce

1.1.6 Sprawdzenie mechanizmu sprzęgającego (w tym przewodów hamulcowych i elektrycznych), elementów przyczepy związanych z jej załadunkiem sposobu zabezpieczenia ładunku

1.1.7 Sprzęganie i rozprzęganie przyczepy z pojazdem silnikowym

1.2 Ruszanie z miejsca oraz jazda pasem ruchu do przodu i tyłu

1.2.1 Uruchamianie silnika pojazdu

1.2.2 Włączanie świateł odpowiednich do jazdy w ruchu drogowym

1.2.3 Upewnianie się o możliwości jazdy: wykluczenie prawdopodobieństwa spowodowania zagrożenia w ruchu drogowym, ocena sytuacji wokół pojazdu

1.2.4 Płynne ruszanie

1.2.5 Jazda pasem ruchu do przodu i tyłu

1.2.6 Zatrzymanie pojazdu przed końcem i początkiem pasa ruchu

**1.3 Parkowanie skośne**

**1.4 Parkowanie prostopadłe**

**1.6 Ruszanie z miejsca do przodu na wzniesieniu**

**2 Ruch drogowy**

2.1 Wjazd na drogę z obiektu przydrożnego

2.2 Jazda drogami dwukierunkowymi jednojezdniowymi o różnej liczbie wyznaczonych i niewyznaczonych pasów ruchu, posiadającymi odcinki proste i łuki, wzniesienia i spadki, obniżone i podwyższone dopuszczalne prędkości

2.3 Jazda drogami dwukierunkowymi dwujezdniowymi o różnej liczbie wyznaczonych i niewyznaczonych pasów ruchu, posiadającymi odcinki proste i łuki, wzniesienia i spadki, obniżone i podwyższone dopuszczalne prędkości

2.4 Jazda drogami jednokierunkowymi o różnej liczbie wyznaczonych i niewyznaczonych pasów ruchu

2.5 Przejazd przez skrzyżowania równorzędne

2.6 Przejazd przez skrzyżowania oznakowane znakami ustalającymi pierwszeństwo przejazdu

2.7 Przejazd przez skrzyżowania z sygnalizacją świetlną

2.8 Przejazd przez skrzyżowania, na których ruch odbywa się wokół wyspy

2.9 Przejazd przez skrzyżowania dwupoziomowe\*)

2.10 Przejazd przez przejścia dla pieszych

2.14 Przejazd przez tunel\*)

2.15 Przejazd przez torowisko tramwajowe\*\*) i kolejowe\*)

2.16 Przejazd obok przystanku tramwajowego\*\*) i autobusowego

2.17 Wykonanie manewru wyprzedzania

2.18 Wykonanie manewru omijania

2.19 Wykonanie manewru wymijania

2.20 Wykonanie manewru zmiany pasa ruchu

2.21 Wykonanie manewru zmiany kierunku jazdy w lewo

2.22 Wykonanie manewru zmiany kierunku jazdy w prawo

2.23 Wykonanie manewru zawracania na skrzyżowaniu

2.25 Hamowanie od prędkości, co najmniej 50 km/h do zatrzymania we wskazanym miejscu

2.26 Hamowanie wykonywane w sytuacjach awaryjnych

2.27 Zmiana biegów właściwa dla energooszczędnej jazdy

2.28 Korzystanie z momentu obrotowego silnika podczas hamowania

– stosowanie hamowania silnikiem

Po zakończonym szkoleniu odbędzie się egzamin wewnętrzny teoretyczny i praktyczny w OSK oraz egzamin teoretyczny i praktyczny państwowy w WORD.

Podstawą prawną, która określa, że godzina dydaktyczna (lekcyjna) trwa 45 minut, jest rozporządzenie Ministra Infrastruktury w sprawie szkolenia, egzaminowania i uzyskiwania uprawnień przez kierujących pojazdami. W szczególności: • § 10 rozporządzenia Ministra Infrastruktury i Budownictwa z dnia 4 marca 2016 r. w sprawie szkolenia osób ubiegających się o uprawnienia do kierowania pojazdami, instruktorów i egzaminatorów (Dz.U. z 2016 r. poz. 280): Zgodnie z tym przepisem, jedna godzina lekcyjna w ramach zajęć teoretycznych w ośrodkach szkolenia kierowców trwa 45 minut. To oznacza, że zajęcia teoretyczne na kursie prawa jazdy są planowane w jednostkach 45-minutowych, które są powszechnie nazywane "godziną dydaktyczną".

## Harmonogram

Liczba przedmiotów/zajęć: 4

Przedmiot / temat zajęć	Prowadzący	Data realizacji zajęć	Godzina rozpoczęcia	Godzina zakończenia	Liczba godzin
<b>1 z 4</b> Zasady i przepisy służące bezpiecznemu poruszaniu się pojazdem po drodze publicznej	Szczepan Sulej	26-05-2025	15:00	19:00	04:00
<b>2 z 4</b> Zagrożenia związane z ruchem drogowym	Szczepan Sulej	27-05-2025	15:00	19:00	04:00
<b>3 z 4</b> Postępowanie w sytuacjach nadzwyczajnych	Szczepan Sulej	28-05-2025	15:00	19:00	04:00
<b>4 z 4</b> Obowiązki kierowcy i posiadacza pojazdu	Jarosław Sulej	29-05-2025	15:00	18:00	03:00

## Cennik


### Cennik

Rodzaj ceny	Cena
Koszt przypadający na 1 uczestnika brutto	4 500,00 PLN

Koszt przypadający na 1 uczestnika netto	4 500,00 PLN
Koszt osobogodziny brutto	90,00 PLN
Koszt osobogodziny netto	90,00 PLN
W tym koszt walidacji brutto	0,00 PLN
W tym koszt walidacji netto	0,00 PLN
W tym koszt certyfikowania brutto	0,00 PLN
W tym koszt certyfikowania netto	0,00 PLN

## Prowadzący


Liczba prowadzących: 5



1 z 5

### Marek Strzelecki


Instruktor z dużym doświadczeniem w szkoleniu kandydatów na kierowców na wszystkie kategorie prawa jazdy: AM, A1, A2, A, B, B+E, C, C+E, D. Specjalizuje się w kompleksowym przygotowaniu praktycznym, zapewniając indywidualne podejście oraz wysoką jakość nauki. Skupia się na rozwijaniu umiejętności bezpiecznej i odpowiedzialnej jazdy od 2015 roku.



2 z 5

### Robert Wąchała


Instruktor nauki jazdy kat. B, B+E, C, C+E, D.  
Prowadzi od 11 lat szkolenia dostosowane do indywidualnych potrzeb kursantów kładąc nacisk na rozwijanie umiejętności potrzebnych do bezpiecznego poruszania się po drogach.



3 z 5

### Grzegorz Andrzej Sulej

Instruktor nauki jazdy z ponad 27-letnim doświadczeniem w szkoleniu kierowców na wszystkie kategorie prawa jazdy: AM, A1, A2, A, B, C, CE, D. Od 1997 roku prowadzi nieprzerwane szkolenia, zarówno teoretyczne, jak i praktyczne, z sukcesem przygotowując kandydatów do egzaminów. Dzięki wieloletniej praktyce i zaangażowaniu w swoją pracę, zapewnia wysoki standard nauczania oraz indywidualne podejście do każdego kursanta.



4 z 5

### Szczepan Sulej

Instruktor nauki jazdy z ponad 50-letnim doświadczeniem w szkoleniu kierowców na wszystkie kategorie prawa jazdy: AM, A1, A2, A, B, C, CE, D. Od 1974 roku prowadzi nieprzerwane szkolenia, zarówno teoretyczne, jak i praktyczne, z sukcesem przygotowując kandydatów do egzaminów.

Dzięki wieloletniej praktyce i zaangażowaniu w swoją pracę, zapewnia wysoki standard nauczania oraz indywidualne podejście do każdego kursanta.



5 z 5

## Jarosław Sulej

Instruktor nauki jazdy z ponad 27-letnim doświadczeniem w szkoleniu kierowców na wszystkie kategorie prawa jazdy: AM, A1, A2, A, B, C, CE, D. Od 1997 roku prowadzi nieprzerwane szkolenia, zarówno teoretyczne, jak i praktyczne, z sukcesem przygotowując kandydatów do egzaminów. Dzięki wieloletniej praktyce i zaangażowaniu w swoją pracę, zapewnia wysoki standard nauczania oraz indywidualne podejście do każdego kursanta.

# Informacje dodatkowe

## Informacje o materiałach dla uczestników usługi

Każdy uczestnik szkolenia otrzymuje podręcznik i płytę z testami.

## Warunki uczestnictwa

WYMAGANIA WSTĘPNE DLA UCZESTNIKÓW:

- Prawo jazdy kat. B
- PKK - Profil Kandydata na Kierowcę przy kat.C
- Użytkownicy zarejestrowani w BUR
- Uczestnicy w wieku minimum 20 lat i 9 miesięcy lub uczestnicy w wieku 18 lat, którzy rozpoczęli kurs kwalifikacji wstępnej przy bloku programowym C1, C1+E, C i C+E.

## Informacje dodatkowe

**Część praktyczna jest ustalana indywidualnie z Uczestnikiem usługi i odbędzie się w okresie od 30.05.2025r. do 30.09.2025r. Szczegółowe dni i godziny części praktycznej kursu dostępne będą u osoby nadzorującej usługę po stronie Dostawcy Usług.**

Po zakończeniu szkolenia każdy uczestnik otrzyma zaświadczenie, które będzie zawierało następujące informacje: dane instytucji szkoleniowej, dane uczestnika, daty realizacji usługi, zakres tematyczny szkolenia, liczbę godzin usługi rozwojowej, ID wsparcia zgodnie z danymi w Karcie Usługi oraz informacje na temat efektów uczenia się.

W razie pytań zapraszamy do bezpośredniego kontaktu z biurem Ośrodka Szkolenia Kierowców "Grzegorz Sulej"

# Adres

ul. gen. Fieldorfa "Niła" 18/BU3  
24-100 Puławy  
woj. lubelskie

Cześć teoretyczna: ul.Gen.Fieldorfa Niła 18/BU3, 24-100 Puławy

Cześć praktyczna: ul.Komunalna 40, 24-100 Puławy, ruch miejski i drogowy w Puławach i w Lublinie.

## Udogodnienia w miejscu realizacji usługi

- Klimatyzacja
- Wi-fi



- Laboratorium komputerowe

## Kontakt



**Grzegorz Andrzej Sulej**

**E-mail** [sulej@sulej.pnet.pl](mailto:sulej@sulej.pnet.pl)

**Telefon** (+48) 604 789 711