



Powikłania w zabiegach estetycznych

Numer usługi 2024/12/17/120895/2468153

4 200,00 PLN brutto

4 200,00 PLN netto

350,00 PLN brutto/h

350,00 PLN netto/h

IQ CONSULTING
SPÓŁKA Z
OGRANICZONĄ
ODPOWIEDZIALNOŚĆ
CIA



📍 Warszawa / stacjonarna

🏠 Usługa szkoleniowa

🕒 12 h

📅 12.01.2025 do 12.01.2025

Informacje podstawowe

Kategoria	Inne / Artystyczne
Sposób dofinansowania	wsparcie dla pracodawców i ich pracowników
Grupa docelowa usługi	Kosmetyczki, kosmetolodzy wykonujący w salonach wszelkiego rodzaju zabiegi z zakresu zabiegów estetycznej. Szkolenie dedykowane osobom wykonującym zabiegi estetyczne iniekcyjne bez względu na wykształcenie
Minimalna liczba uczestników	1
Maksymalna liczba uczestników	6
Data zakończenia rekrutacji	11-01-2025
Forma prowadzenia usługi	stacjonarna
Liczba godzin usługi	12
Podstawa uzyskania wpisu do BUR	Certyfikat systemu zarządzania jakością wg. ISO 9001:2015 (PN-EN ISO 9001:2015) - w zakresie usług szkoleniowych

Cel

Cel edukacyjny

Po ukończeniu szkolenia uczestnik będzie potrafił samodzielnie:

Dokonywać prawidłowej oceny wykonanego zabiegu iniekcji.

Zidentyfikować potencjalne ryzyko związane z wykonywanymi zabiegami.

Wykonać zabiegi medycyny estetycznej w sposób bezpieczny i skuteczny, w tym zabiegi hialuronidazy (rozpuszczenia kwasu hialuronowego źle podanego)

Udzielić pierwszej pomocy w przypadku wystąpienia powikłań.

Podejmować świadome decyzje dotyczące dalszego postępowania w przypadku wystąpienia komplikacji.

Efekty uczenia się oraz kryteria weryfikacji ich osiągnięcia i Metody walidacji

Efekty uczenia się	Kryteria weryfikacji	Metoda walidacji
Uczestnik nabędzie wiedzę na temat chorób skóry i innych schorzeń, które mogą wpływać na wybór i przebieg zabiegów, oraz Znajomość najczęstszych powikłań po zabiegach estetycznych, ich przyczyn. Uczestnik nabędzie umiejętność postępowania w nagłych przypadkach.	Umiejętność przeprowadzenia wstępnej ankiety z potencjalną Klientką. Oceniać będzie walidujący szkolenie	Wywiad ustrukturyzowany Prezentacja
Uczestnik będzie potrafił w sposób skuteczny i samodzielny udzielić Pierwszej pomocy w gabinecie.	Każdy uczestnik otrzyma podczas szkolenia nietypową sytuację i będzie proszony o wyjaśnienie w jaki sposób udzieliłby w takim przypadku pierwszej pomocy	Obserwacja w warunkach symulowanych
Uczestnik nabędzie umiejętność do samodzielnego i bezpiecznego wykonania zabiegu Hialuronidazy	Podczas szkolenia każdy uczestnik dokona zabiegu na żywej modelce wykonując zabieg Hialuronidazy pod pełnym nadzorem prowadzącej. To główna część szkolenia od której głównie zależy czy uczestnik otrzyma zaświadczenie o pozytywnym ukończeniu szkolenia.	Obserwacja w warunkach rzeczywistych

Kwalifikacje

Kompetencje

Usługa prowadzi do nabycia kompetencji.

Warunki uznania kompetencji

Pytanie 1. Czy dokument potwierdzający uzyskanie kompetencji zawiera opis efektów uczenia się?

TAK

Pytanie 2. Czy dokument potwierdza, że walidacja została przeprowadzona w oparciu o zdefiniowane w efektach uczenia się kryteria ich weryfikacji?

TAK

Pytanie 3. Czy dokument potwierdza zastosowanie rozwiązań zapewniających rozdzielenie procesów kształcenia i szkolenia od walidacji?

TAK

Program

Szkolenie będzie trwało 12 godzin dydaktycznych czyli 10 godzin zegarowych (1 godzina dydaktyczna-45 min)

- Zajęcia teoretyczne

9:00-12:00

Anatomia głowy i szyi w zabiegach estetycznych

Wpływ anatomii na przebieg zabiegu oraz efekty

Obszary wysokiego ryzyka

Aspiracja-za i przeciw oraz zasadność

Analgezja w gabinecie oraz techniki

Pierwsza pomoc w gabinecie

Leki i ich wpływ na organizm

Bezpieczeństwo preparatów

- Przerwa kawowa

12:00-12:30

- Zajęcia teoretyczne

12:30- 15:00

Rodzaje i kwalifikacja powikłań

Błąd zabiegowy i odpowiedzialność prawna

Stany nagłe wymagające interwencji

Hialuronidaza- wszystko co musisz wiedzieć.

Enzym hialuronidazy w sytuacjach kryzysowych oraz planowych - protokół postępowania

- Przerwa obiadowa

15:00-15:30

- Zajęcia teoretyczne

15:30-17:00

Powikłania po zabiegach estetycznych, omówienie, klasyfikacja

Powikłania po popularnych zabiegach estetycznych

Protokół postępowania w martwicy

Case study- omówienie przypadków

- Zajęcia praktyczne

17:00-19:00

Praca z modelkami szkoleniowymi – protokół hialuronidazy - walidacja szkolenia

Harmonogram

Liczba przedmiotów/zajęć: 6

Przedmiot / temat zajęć	Prowadzący	Data realizacji zajęć	Godzina rozpoczęcia	Godzina zakończenia	Liczba godzin
1 z 6 Teoria	Monika Mysera	12-01-2025	09:00	12:00	03:00
2 z 6 Przerwa	Monika Mysera	12-01-2025	12:00	12:30	00:30
3 z 6 Teoria - ciąg dalszy	Monika Mysera	12-01-2025	12:30	15:00	02:30
4 z 6 Przerwa	Monika Mysera	12-01-2025	15:00	15:30	00:30
5 z 6 Teoria część III	Monika Mysera	12-01-2025	15:30	17:00	01:30
6 z 6 Praca z modelkami-walidacja szkolenia	-	12-01-2025	17:00	19:00	02:00


Cennik

Cennik


Rodzaj ceny	Cena
Koszt przypadający na 1 uczestnika brutto	4 200,00 PLN
Koszt przypadający na 1 uczestnika netto	4 200,00 PLN
Koszt osobogodziny brutto	350,00 PLN
Koszt osobogodziny netto	350,00 PLN

Prowadzący

Liczba prowadzących: 1



1 z 1
Monika Mysera



Założycielka Povabna Clinic. Absolwentka Wydziału Nauk o Zdrowiu Warszawskiego Uniwersytetu Medycznego, magister pielęgniarstwa oraz specjalista w dziedzinie pielęgniarstwa anestezjologicznego i intensywnej opieki. Doświadczenie i wiedzę zdobywała na wielu specjalistycznych, zarówno krajowych jak i zagranicznych szkoleniach z zakresu kosmetologii i medycyny estetycznej. Ceni naturalne efekty, propaguje holistyczne podejście do dbania o siebie. Dużą wagę przykładą do profilaktyki anti-age.

Informacje dodatkowe

Informacje o materiałach dla uczestników usługi

Po szkoleniu każdy uczestnik otrzyma na podanego na szkoleniu e-maila materiały dydaktyczne obejmujące zakres szkolenia, oraz zalecaną literaturę do poszerzenia wiedzy.


Adres

ul. płk. Mieczysława Niedzielskiego "Żywiciela" 2a/u3
01-875 Warszawa
woj. mazowieckie

Udogodnienia w miejscu realizacji usługi

- Klimatyzacja
- Wi-fi

Kontakt



Paula Olszewska

E-mail paula.olszewska@ig-consulting.pl

Telefon (+48) 533 836 403