



Wszechnica  
Edukacyjna Sp. z  
o.o.



**PILOT CIĘŻKIEGO DRONA FILMOWEGO  
(STS-01 + NSTS-06 do 25 kg) +  
PAŃSTWOWY EGZAMIN na PILOTA  
DRONA w kat. STS-01 (nowe europejskie  
uprawnienia VLOS do 25 kg) i NSTS-06  
(BVLOS do 25 kg, poza zasięgiem wzroku)  
+ moduły specjalistyczne: FOTOGRAFIA  
LOTNICZA | FOTO-VIDEO - DRON |  
OBRÓBKA ZDJĘĆ i FILMÓW**

Numer usługi 2024/11/17/40733/2415844

📍 Kielce / mieszana (stacjonarna połączona z usługą zdalną  
w czasie rzeczywistym)

🏠 Usługa szkoleniowa

🕒 43 h

📅 07.02.2025 do 16.03.2025

4 950,00 PLN brutto  
4 950,00 PLN netto  
115,12 PLN brutto/h  
115,12 PLN netto/h

## Informacje podstawowe

### Kategoria

Techniczne / Geodezja i kartografia

### Sposób dofinansowania

wsparcie dla osób indywidualnych  
wsparcie dla pracodawców i ich pracowników

### Grupa docelowa usługi

- **KAŻDA OSOBA**, która nie chce być "nabita w butelkę" przez ośrodki dronowe, które zazwyczaj szkolą w ramach STS-01 tylko 4 h w ramach zajęć praktycznych. U nas zajęcia praktyczne to 12 h (STS-01 i NSTS-06). Tak więc nie tylko uzyskasz STS-01 ale i nauczysz się latać bezpiecznie oraz poczytalnie dronem.
- **KAŻDA OSOBA**, która chce być prawdziwym a nie jedynie "papierowym" PILOTEM DRONA.
- **KAŻDA OSOBA**, która pragnie nie tylko uzyskać uprawnienia na PILOTA DRONA ale także zdobyć specjalistyczną zawodową wiedzę m.in. w zakresie FOTOGRAFII LOTNICZEJ, FOTO-VIDEO z DRONA oraz OBRÓBKI ZDJĘĆ i FILMÓW.
- **WSZYSTKIE OSOBY** chcące zdobyć wiedzę i umiejętności w zakresie dronów w ujęciu cyfrowej i zielonej gospodarki oraz ZDAĆ EGZAMIN PAŃSTWOWY i UZYSKAĆ UPRAWNIENIA NSTS-06 (loty BSP w zasięgu wzroku i poza zasięgiem wzroku, do 25 kg) oraz STS-01 (nowe europejskie uprawnienia VLOS, do 25 kg).
- **FIRMY / OSOBY CHCĄCE UZYSKAĆ NOWE MOŻLIWOŚCI ZAROBKOWE.**

### Minimalna liczba uczestników

4

<b>Maksymalna liczba uczestników</b>	30
<b>Data zakończenia rekrutacji</b>	06-02-2025
<b>Forma prowadzenia usługi</b>	mieszana (stacjonarna połączona z usługą zdalną w czasie rzeczywistym)
<b>Liczba godzin usługi</b>	43
<b>Podstawa uzyskania wpisu do BUR</b>	Certyfikat systemu zarządzania jakością wg. ISO 9001:2015 (PN-EN ISO 9001:2015) - w zakresie usług szkoleniowych

# Cel

## Cel edukacyjny

Kurs przygotowuje przyszłego PILOTA BSP do lotów według NSTS-06 i STS-01. Kursant uzyska uprawnienia PILOTA BSP po zakończeniu kursu, pozytywnym wyniku egz. teoretycznym i zaliczeniu części praktycznej. Kursant uzyska unikalną wiedzę w zakresie FOTOGRAFII LOTNICZEJ, FOTO-VIDEO z DRONA oraz OBRÓBKĄ ZDJĘĆ i FILMÓW, którą wykorzysta w obszarze cyfrowej i zielonej gospodarki w oparciu o nowoczesne technologie ukierunkowane na niskoemisyjność i zasobooszczędność.

## Efekty uczenia się oraz kryteria weryfikacji ich osiągnięcia i Metody walidacji

Efekty uczenia się	Kryteria weryfikacji	Metoda walidacji
<p>WIEDZA: Kursant posługuje się wiedzą na temat przepisów lotniczych i procedur operacyjnych</p>	<ul style="list-style-type: none"> <li>- rozróżnia przepisy lotnicze dla bezzałogowych statków powietrznych na terenie UE</li> <li>- rozróżnia wykonywanie operacji w ramach kategorii otwartej i szczególnej</li> <li>- stosuje przepisy w zakresie misji nad terenami chronionymi</li> </ul>	<p>Test teoretyczny</p>
	<ul style="list-style-type: none"> <li>- charakteryzuje różnice pomiędzy wykonywaniem operacji VLOS i BVLOS</li> <li>- charakteryzuje strukturę przestrzeni powietrznej oraz ograniczenia z nią związane w przypadku wykonywania operacji VLOS/BVLOS</li> </ul>	<p>Test teoretyczny</p>
	<ul style="list-style-type: none"> <li>- definiuje procedury normalne oraz procedury mające zastosowanie w sytuacjach niebezpiecznych i awaryjnych</li> </ul>	<p>Test teoretyczny</p>
	<ul style="list-style-type: none"> <li>- wskazuje organy prawne odpowiedzialne za ustalanie przepisów prawa lotniczego</li> </ul>	<p>Test teoretyczny</p>
<p>WIEDZA: Kursant posługuje się wiedzą ogólną na temat BSP</p>	<ul style="list-style-type: none"> <li>- rozróżnia typy i zasady działania BSP</li> <li>- obsługuje różne tryby lotów</li> <li>- rozróżnia komponenty z których zbudowany jest BSP</li> </ul>	<p>Test teoretyczny</p>
	<ul style="list-style-type: none"> <li>- obsługuje przegląd przedstartowy bezzałogowego statku powietrznego i ocenia ogólny stan systemu BSP i jego zdadność do lotu</li> </ul>	<p>Test teoretyczny</p>
<p>WIEDZA: Kursant definiuje osiągi systemu bezzałogowego statku powietrznego w locie</p>	<ul style="list-style-type: none"> <li>- rozróżnia aplikacje wykorzystywane w lotnictwie bezzałogowym</li> <li>- dobiera odpowiednie parametry lotu w odniesieniu do ograniczeń przestrzeni powietrznej</li> <li>- monitoruje czynniki zewnętrzne wpływające na system BSP</li> <li>- omawia osiągi systemu BSP w locie</li> </ul>	<p>Test teoretyczny</p>

Efekty uczenia się	Kryteria weryfikacji	Metoda walidacji
<p>WIEDZA: Kursant jest świadomy ograniczeń możliwości człowieka</p>	<ul style="list-style-type: none"> <li>- identyfikuje czynnik ludzki w wypadkach lotniczych</li> <li>- ocenia i definiuje zagrożenia wynikające z lotów pod wpływem substancji psychoaktywnych</li> </ul>	<p>Test teoretyczny</p>
<p>WIEDZA: Kursant wskazuje techniczne i operacyjne środki ograniczające ryzyko w powietrzu</p> <p>WIEDZA: Kursant wskazuje techniczne i operacyjne środki ograniczające ryzyko na ziemi i powietrzu</p>	<ul style="list-style-type: none"> <li>- rozróżnia i charakteryzuje kategorie lotów BSP</li> <li>- rozróżnia strefy geograficzne</li> <li>- definiuje obowiązki pilota przed, w trakcie i po operacji</li> <li>- określa ryzyko na ziemi</li> <li>- dokonuje analizy przestrzeni powietrznej</li> <li>- analizuje i ocenia ryzyko operacyjne</li> <li>- nadzoruje bezpieczne wykonywanie czynności lotniczych</li> <li>- wykonuje bezpieczny start, lot i lądowanie</li> </ul>	<p>Test teoretyczny</p> <p>Test teoretyczny</p>
<p>WIEDZA: Kursant charakteryzuje się wiedzą dotyczącą meteorologii</p>	<ul style="list-style-type: none"> <li>- wykazuje umiejętność planowania lotu i odpowiedniego przygotowania do niego</li> <li>- rozróżnia ryzyko związane z wykonywaniem operacji systemem BSP w różnych warunkach podczas wykonywania lotów VLOS oraz BVLOS</li> <li>- definiuje czynniki związane z meteorologią</li> <li>- rozróżnia i charakteryzuje pogodowe zjawiska niebezpieczne</li> <li>- ocenia warunki meteorologiczne na podstawie dostępnych informacji meteorologicznych</li> </ul>	<p>Test teoretyczny</p> <p>Test teoretyczny</p>

Efekty uczenia się	Kryteria weryfikacji	Metoda walidacji
<p><b>WIEDZA/UMIEJĘTNOŚCI:</b> Kursant charakteryzuje się ogólną wiedzą na temat systemów BSP oraz wykorzystania drona do robienia zdjęć lotniczych i foto-video, m.in. obszarów zielonych i chronionych w obszarze działania na rzecz ekoinnowacji oraz jako "zieloną umiejętnością" o charakterze zawodowym i/lub ogólnym, wykorzystywaną w obszarze "zielonej gospodarki", w oparciu o nowoczesne technologie ukierunkowane na niskoemisyjność i zasobooszczędność oraz ochronę środowiska</p>	<p>- rozróżnia, charakteryzuje, monitoruje, kontroluje, obsługuje i definiuje podstawowe programy od robienia zdjęć lotniczych i foto-video m.in. obszarów zielonych i chronionych oraz ich zastosowanie w obszarze "zielonej gospodarki", w oparciu o nowoczesne technologie ukierunkowane na niskoemisyjność i zasobooszczędność oraz ochronę środowiska, jakimi są DRONY</p>	<p>Wywiad swobodny</p>
<p><b>WIEDZA/UMIEJĘTNOŚCI:</b> Kursant charakteryzuje się ogólną wiedzą na temat obróbki zdjęć i filmów umożliwiającą m.in. propagowanie działań proekologicznych a także identyfikację działań szkodliwych dla środowiska naturalnego</p>	<p>- rozróżnia, charakteryzuje, obsługuje i definiuje podstawowe programy do obróbki zdjęć i filmów m.in. obszarów zielonych i chronionych oraz ich zastosowanie w obszarze "zielonej gospodarki", w oparciu o nowoczesne technologie</p>	<p>Wywiad swobodny</p>
	<p>- definiuje i charakteryzuje techniki związane z realizacją zdjęć i nagrań z wykorzystaniem BSP umożliwiające m.in. propagowanie działań proekologicznych a także identyfikację działań szkodliwych dla środowiska naturalnego</p>	<p>Wywiad swobodny</p>
<p><b>UMIEJĘTNOŚCI:</b> Kursant organizuje, planuje i wykonuje loty bezzałogowym statkiem powietrznym m.in. w obszarze działania na rzecz ekoinnowacji oraz jako "zieloną umiejętnością" o charakterze zawodowym i/lub ogólnym, wykorzystywaną w obszarze "zielonej gospodarki" w oparciu o nowoczesne technologie ukierunkowane na niskoemisyjność i zasobooszczędność oraz ochronę środowiska, jakimi są DRONY względem śmigłowców czy samolotów</p>	<p>- organizuje, planuje i wykonuje misje z wykorzystaniem bezzałogowego statku powietrznego m.in. w obszarze działania na rzecz ekoinnowacji oraz jako "zieloną umiejętnością" o charakterze zawodowym i/lub ogólnym, wykorzystywaną w obszarze "zielonej gospodarki" w oparciu o nowoczesne technologie ukierunkowane na niskoemisyjność i zasobooszczędność oraz ochronę środowiska, jakimi są DRONY względem śmigłowców czy samolotów</p>	<p>Obserwacja w warunkach rzeczywistych</p>

Efekty uczenia się	Kryteria weryfikacji	Metoda walidacji
<p>KOMPETENCJE SPOŁECZNE: Kursant stale doskonali swoje umiejętności dronowe i aktualizuje wiedzę z obszaru BSP m.in. w kontekście działania na rzecz eko-innowacji oraz jako "zieloną umiejętnością" o charakterze zawodowym i/lub ogólnym, wykorzystywaną w obszarze "zielonej gospodarki" w oparciu o nowoczesne technologie ukierunkowane na niskoemisyjność i zasobooszczędność oraz ochronę środowiska</p>	<p>- monitoruje swoje umiejętności dronowe i aktualizuje wiedzę z obszaru BSP m.in. w kontekście działania na rzecz eko-innowacji oraz jako "zieloną umiejętnością" o charakterze zawodowym i/lub ogólnym, wykorzystywaną w obszarze "zielonej gospodarki" w oparciu o nowoczesne technologie ukierunkowane na niskoemisyjność i zasobooszczędność oraz ochronę środowiska</p>	<p>Wywiad swobodny</p>

# Kwalifikacje

## Inne kwalifikacje

### Uznane kwalifikacje

**Pytanie 2. Czy dokument został wydany przez organy władz publicznych lub samorządów zawodowych na podstawie ustawy lub rozporządzenia?**

Tak. Certyfikat jest wydawany przez Urząd Lotnictwa Cywilnego na podstawie ROZPORZĄDZENIA WYKONAWCZEGO KOMISJI (UE) 2019/947 z dnia 24 maja 2019 r. w sprawie przepisów i procedur dotyczących eksploatacji bezzałogowych statków powietrznych.

**Pytanie 5. Czy dokument jest certyfikatem, dla którego wypracowano system walidacji i certyfikowania efektów uczenia się na poziomie międzynarodowym?**

Tak. Proces szkolenia i walidacji opisany jest w ROZPORZĄDZENIU WYKONAWCZYM KOMISJI (UE) nr 2019/947 z dnia 24 maja 2019 r. w sprawie przepisów i procedur dotyczących eksploatacji bezzałogowych statków powietrznych.

### Informacje

<p><b>Podstawa prawna dla Podmiotów / kategorii Podmiotów</b></p>	<p>organ władzy publicznej lub samorządu zawodowego, uprawniony do wydawania dokumentów potwierdzających kwalifikację na podstawie ustawy lub rozporządzenia</p>
<p><b>Nazwa/Kategoria Podmiotu prowadzącego walidację</b></p>	<p>Podmiot wskazany przez Urząd Lotnictwa Cywilnego. Lista podmiotów uprawnionych przez ULC: <a href="https://www.ulc.gov.pl/pl/drony/prowadzenie-szkolen/5826-lista-podmiotow-egzaminujacych">https://www.ulc.gov.pl/pl/drony/prowadzenie-szkolen/5826-lista-podmiotow-egzaminujacych</a>. Walidację prowadzi podmiot zewnętrzny a Uczestnik ma dowolność wyboru, dlatego w harmonogramie nie ma wskazanej pozycji.</p>
<p><b>Podmiot prowadzący walidację jest zarejestrowany w BUR</b></p>	<p>Nie</p>
<p><b>Nazwa/Kategoria Podmiotu certyfikującego</b></p>	<p>Urząd Lotnictwa Cywilnego (ULC) - <a href="http://www.ulc.gov.pl">www.ulc.gov.pl</a></p>

# Program

Uzyskując uprawnienia STS-01 (loty BSP w zasięgu wzroku - VLOS do 25 kg) i NSTS-06 (loty BSP poza zasięgiem wzroku - BVLOS do 25 kg) uzyskujesz również uprawnienia: NSTS-01, NSTS-02 oraz NSTS-05.

Tak więc do końca 2025 roku spokojnie sobie latasz w ramach NSTS-06 a w 2026 roku "przesiadasz się" na STS-01 ale pamiętaj, że musisz mieć drona w klasie C5 aby móc latać w STS-01.

Inne ośrodki dronowe prowadzą 4h zajęcia praktyczne w ramach STS-01. U nas zajęcia praktyczne to 12 h (STS-01 i NSTS-06). Tak więc nie tylko uzyskasz STS-01 ale także nauczysz się latać bezpiecznie i poczytalnie dronem.

**Pamiętaj! Uzyskujesz podczas szkolenia uprawnienia Pilota a nie Operatora.**

---

Szkolenie realizowane jest przez Europejskie Centrum Szkoleniowo-Egzaminacyjne Pilotów Bezzałogowych Statków Powietrznych - EuroDRON.com.pl, które w ramach Wszechnicy Edukacyjnej prowadzi szkolenia i egzaminy na PILOTÓW BSP (DRONÓW). Europejskie Centrum Szkoleniowo-Egzaminacyjne Pilotów Bezzałogowych Statków Powietrznych, to wydzielona jednostka biznesowa w ramach firmy Wszechnica Edukacyjna sp. z o.o.

W ramach organizowanych zajęć, stawiamy przede wszystkim na **JAKOŚĆ i SATYSFAKCJĘ UCZESTNIKÓW SZKOLENIA.**

Podczas nauki skupiamy się na przekazaniu **PRAKTYCZNEJ WIEDZY** w zakresie zostania **PILOTEM CIĘŻKIEGO DRONA FILMOWEGO (VLOS + BVLOS do 25 kg; w zasięgu i poza zasięgiem wzroku)** oraz poznaniu w ramach specjalistycznych zawodowych modułów, zagadnień związanych z **FOTOGRAFIĄ LOTNICZĄ, FOTO-VIDEO z DRONA oraz OBRÓBKĄ ZDJĘĆ i FILMÓW.**

Możesz być pewna/pewny, że po naszych szkoleniach zarówno Egzamin z Wiedzy Teoretyczny, jaki i Egzamin Praktyczny, to czysta formalność. Zdawalność po naszych szkoleniach jest bardzo wysoka, na poziomie **98% przy pierwszym podejściu.** Poza tym traktujemy naszych Kursantów po partnersku, dlatego też szkolimy do skutku i nie naliczamy żadnych dodatkowych opłat.

Zgromadzona praktyczna wiedza pozwoli Tobie czerpać przyjemność i satysfakcję z wykorzystywania drona, tak do celów zawodowych, jaki i prywatnych.

**DZIĘKI NAM MASZ SZANSĘ UZYSKAĆ NIE TYLKO NOWE KWALIFIKACJE/KOMPETENCJE, ALE TEŻ NOWĄ/DODATKOWĄ PRACĘ.**

Niniejsze szkolenie w swoim zakresie obejmuje aspekty wykorzystywania dronów w kontekście **GOSPODARKI EKOLOGICZNEJ** oraz **ZIELONEJ TRANSFORMACJI i ZIELONYCH KOMPETENCJI** a także **TRANSFORMACJI CYFROWEJ.** Program szkolenia został opracowany m.in. z wykorzystaniem wykazu "zielonych umiejętności", opracowanych przez Komisję Europejską w ramach klasyfikacji ESCO.

Nasze działania szkoleniowe mają na celu kompleksowe wsparcie osób dorosłych, które z własnej inicjatywy planują podnieść swoje umiejętności/kompetencje lub zmienić/nabyć nowe kwalifikacje, umożliwiające rozwój w kierunku umiejętności zawodowych, cyfrowych, niezbędnych m.in. do podjęcia pracy w sektorze zielonej gospodarki.

---

**SZKOLENIE NA PILOTA Bezzałogowego Statku Powietrznego (BSP)** składa się z **DWÓCH CZĘŚCI:**

**CZĘŚCI TEORETYCZNEJ** oraz **CZĘŚCI PRAKTYCZNEJ.**

**PAMIĘTAJ! WARUNKIEM UZYSKANIA EUROPEJSKICH UPRAWNIEŃ PILOTA BSP (drona) jest POZYTYWNY wynik z końcowego Egzaminu z Wiedzy Teoretycznej oraz UKOŃCZENIE Szkolenia Praktycznego i POZYTYWNA Ocena Umiejętności Praktycznych wystawiana przez Instruktor EuroDRON w trakcie Szkolenia Praktycznego.**

Szkolenie rozpoczynamy **ZAJĘCIAMI TEORETYCZNYMI**, które prowadzone są przez **INSTRUKTORA-WYKŁADOWCĘ**, posiadającego duże doświadczenie zarówno teoretyczne, jak i praktyczne, **KTÓRY CHCE SIĘ DZIELIĆ SWOJĄ WIEDZĄ I DOŚWIADCZENIEM z przyszłym PILOTEM BSP czyli z TOBĄ.**

W obowiązkowej części teoretycznej zajęć, realizujemy nie tylko materiał szkoleniowy wymagany przez ULC (Urząd Lotnictwa Cywilnego), ale CO NAJWAŻNIEJSZE przez całe szkolenie **OMAWIAMY I POKAZUJEMY RZECZOWE PODEJŚCIE** do omawianych/ćwiczonych ZAGADNIENÍ.

---

## **CZĘŚĆ TEORETYCZNA SZKOLENIA - 31 h zegarowych**

[szkolenie grupowe, przeprowadzana w formie wykładów on-line w czasie rzeczywistym, obejmuje zagadnienia]:

- **PRZEPISY I ZASADY W ZAKRESIE STS-01 (nowe europejskie uprawnienia VLOS do 25kg) i NSTS-06 (BVLOS do 25kg) - część teoretyczna (wykład zdalny w czasie rzeczywistym)**
- **OBSŁUGA, BUDOWA I ZASADY DZIAŁANIA BEZZAŁOGOWEGO STATKU POWIETRZNEGO (BSP) + testy próbne z danego zagadnienia**
- **PRZEPISY PRAWA LOTNICZEGO+ testy próbne z danego zagadnienia**
- **OGRANICZONE MOŻLIWOŚCI CZŁOWIEKA JAKO PILOTA BSP + testy próbne z danego zagadnienia**
- **TECHNICZNE I OPERACYJNE ŚRODKI OGRANICZAJĄCE RYZYKO NA ZIEMI I W POWIETRZU + testy próbne z danego zagadnienia**
- **PROCEDURY OPERACYJNE + testy próbne z danego zagadnienia**
- **OGÓLNA WIEDZA NA TEMAT SYSTEMÓW BSP + testy próbne z danego zagadnienia**
- **METEOROLOGIA + testy próbne z danego zagadnienia**
- **OSIĄGI SYSTEMU BSP W LOCIE + testy próbne z danego zagadnienia**
- **ZAWODOWY MODUŁ SPECJALISTYCZNY: FOTOGRAFIA LOTNICZA | FOTO-VIDEO z DRONA | OBRÓBKA ZDJĘĆ I FILMÓW**

Czas trwania poszczególnych tematów określony w harmonogramie może ulec zmianie w zależności od tempa przyswajania wiedzy przez Kursantów.

**W porozumieniu z Operatorem, w przypadku wystąpienia problemów z połączeniem internetowym lub wystąpieniu innych sytuacji losowych podczas Szkoleń z Wiedzy Teoretycznej, z przyczyn niezależnych od Kursanta, Dostawca Usług umożliwia Kursantowi ponowne wzięcie udziału w szkoleniu teoretycznym realizowanym w innym terminie w celu uzupełnienia brakujących godzin.**

---

## **EGZAMIN Z WIEDZY TEORETYCZNEJ - 2 h zegarowa**

Po zakończeniu części teoretycznej przeprowadzany jest **Egzamin z Wiedzy Teoretycznej (on-line) w formie TESTU**. Kursant udziela odpowiedzi na **85 pytań (test JEDNOKROTNEGO wyboru)**. Czas trwania Egzaminu z Wiedzy Teoretycznej to **120 min.** Uwzględniony jest maksymalny czas trwania egzaminu. Rzeczywisty czas trwania egzaminu jest zależny od Kursanta.

Minimalnym progiem zdania Egzaminu z Wiedzy Teoretycznej jest uzyskanie minimum **75% poprawnych odpowiedzi**.

Egzamin z Wiedzy Teoretycznej przeprowadza wyznaczony podmiot, który otrzymał od Prezesa ULC właściwą decyzję wskazującą możliwość wykonywania takich egzaminów. Wyznaczony podmiot jest jednostką niezależną od podmiotu szkolącego.

Egzamin z wiedzy teoretycznej odbędzie się w czasie trwania niniejszej karty.

Szczegółowy dzień i godzina Egzaminu z Wiedzy Teoretycznej dla Kursantów dostępny będzie u Dostawcy usług po kontakcie z podmiotem przeprowadzającym walidację. Sporządzany harmonogram zajęć może ulegać zmianom, ze względu na wytyczne pozwalające na dopuszczenie Kursanta do Egzaminu z Wiedzy Teoretycznej.

---

**Drugi etap szkolenia to CZĘŚĆ PRAKTYCZNA**, która jest prowadzona na dronach należących do naszego Ośrodka - EuroDRON. **NIE MUSISZ posiadać własnego sprzętu (drona), ale jeśli chcesz TO MOŻESZ zabrać na szkolenie swój sprzęt.**

Nasi INSTRUKTORZY dołożą wszelkich starań, aby ćwiczenia były dla Ciebie, jak najbardziej przydatne, a także dopasowane do Twoich nowych planów zawodowych.

**Na szkolenie praktyczne DOBRZE zaopatrzyć się w KARTĘ PAMIĘCI microSD aby móc zrobić WŁASNE ZDJĘCIA i FILMIKI z DRONA.**

---

**CZĘŚĆ PRAKTYCZNA SZKOLENIA [12 h zegarowych] + OCENA UMIEJĘTNOŚCI PRAKTYCZNYCH [przeprowadzana w formie stacjonarnej we współpracy z Instruktorem na zasadzie "1 na 1" (Kursant-Instruktor)], składa się z następujących części:**

- **OCENA MOŻLIWOŚCI WYKONANIA LOTU**
- **CZYNNOŚCI PRZED LOTEM - PRZYGOTOWANIE DRONA DO LOTU**
- **ĆWICZENIA Z WYKONYWANIA STARTÓW I LĄDOWAŃ**
- **ĆWICZENIE CZYNNOŚCI W TRAKCIE LOTU: ZMIANA PARAMETRÓW LOTU, ZMIANA PRĘDKOŚCI, WYSOKOŚCI, ITP.**







- WYKONYWANIE PROCEDUR PILOTAŻOWYCH NORMALNYCH ORAZ PROCEDUR W SYTUACJACH NIEBEZPIECZNYCH I AWARYJNYCH
- WYKONYWANIE LOTÓW POZA ZASIĘGIEM WIDOCZNOŚCI WZROKOWEJ BVLOS - JEDYNIEM W OPARCIU O WSKAZANIA PRZYRZĄDÓW
- CZYNNOŚCI WYKONYWANYCH PO ZAKOŃCZENIU LOTU
- PLANOWANIE MISJI LOTNICZEJ Z WYKORZYSTANIEM SPECJALISTYCZNEGO OPROGRAMOWANIA

SZKOLENIE PRAKTYCZNE odbywa się zarówno na dronie lekkim (do 4 kg) oraz na dronie ciężkim (do 25 kg) w trybie VLOS (Visual Line Of Sight - *loty w zasięgu wzroku*) oraz BVLOS (Beyond Visual Line Of Sight - *loty poza zasięgiem wzroku*). Zajęcia obejmują łącznie 12 godzin pod nadzorem Instruktora w układzie "1 na 1" (Kursant-Instruktor). Szkolenie praktyczne uwzględni minimum 1 godzinę zegarową na szkolenie naziemne z obsługi i funkcji systemu bezałogowego statku powietrznego.

Część praktyczna szkolenia **USTALANA JEST INDYWIDUALNIE Z UCZESTNIKIEM**, ale przeprowadzona będzie w czasie trwania niniejszej Usługi. Szczegółowe DNI i GODZINY części praktycznej dostępne będą u osoby nadzorującej

Usługę po stronie Podmiotu Świadczącego Usługę Rozwojową, czyli nas - Wszechnica Edukacyjna/EuroDRON.

**PRAKTYKA będzie realizowana w dowolne dni tygodnia (także w sobotę i niedzielę)** w zależności od oczekiwań/dostępności Kursanta.

**UWAGA!** Ćwiczenia są zależne od warunków pogodowych (nie latamy kiedy prędkość wiatru  przekracza 8 m/s, występują opady atmosferyczne  lub mgła a także, gdy temperatura powietrza jest ujemna ). Czynnikiem uniemożliwiającym realizację lotu w danym dniu/godzinach może być czasowe "wyłączenie" dostępności przestrzeni powietrznej . W takich wypadkach zastrzegamy sobie możliwość odwołania spotkania i przeniesienia go na ustalony wspólnie z Kursantem inny termin.

## Harmonogram

Liczba przedmiotów/zajęć: 17

Przedmiot / temat zajęć	Prowadzący	Data realizacji zajęć	Godzina rozpoczęcia	Godzina zakończenia	Liczba godzin	Forma stacjonarna
<div style="background-color: #f00; color: white; padding: 2px; display: inline-block;">1 z 17</div> PRZEPISY PRAWA LOTNICZEGO I ZASADY W ZAKRESIE STS-01 (nowe europejskie uprawnienia VLOS do 25kg) i NSTS-06 (BVLOS do 25kg) - część teoretyczna (wykład zdalny w czasie rzeczywistym) )	Wojciech JURKIEWICZ	07-02-2025	17:00	20:00	03:00	Nie

Przedmiot / temat zajęć	Prowadzący	Data realizacji zajęć	Godzina rozpoczęcia	Godzina zakończenia	Liczba godzin	Forma stacjonarna
<p><b>2 z 17</b>            OGRANICZONE            MOŻLIWOŚCI            CZŁOWIEKA            JAKO PILOTA            BSP - część            teoretyczna            (wykład            zdalny w            czasie            rzeczywistym            )</p>	Wojciech JURKIEWICZ	07-02-2025	20:15	21:15	01:00	Nie
<p><b>3 z 17</b>            PROCEDURY            OPERACYJNE            - część            teoretyczna            (wykład            zdalny w            czasie            rzeczywistym            )</p>	Wojciech JURKIEWICZ	08-02-2025	09:00	11:00	02:00	Nie
<p><b>4 z 17</b>            PROCEDURY            OPERACYJNE            - część            teoretyczna            (wykład            zdalny w            czasie            rzeczywistym            )</p>	Wojciech JURKIEWICZ	08-02-2025	11:15	13:15	02:00	Nie
<p><b>5 z 17</b>            TECHNICZNE            I            OPERACYJNE            ŚRODKI            OGRANICZAJ            ĄCE RYZYKO            NA ZIEMI I W            POWIETRZU -            część            teoretyczna            (wykład            zdalny w            czasie            rzeczywistym            )</p>	Wojciech JURKIEWICZ	08-02-2025	13:30	15:30	02:00	Nie

Przedmiot / temat zajęć	Prowadzący	Data realizacji zajęć	Godzina rozpoczęcia	Godzina zakończenia	Liczba godzin	Forma stacjonarna
<p><b>6 z 17</b></p> <p>TECHNICZNE I OPERACYJNE ŚRODKI OGRANICZAJĄCE RYZYKO NA ZIEMI I W POWIETRZU - część teoretyczna (wykład zdalny w czasie rzeczywistym)</p>	Wojciech JURKIEWICZ	08-02-2025	15:45	17:45	02:00	Nie
<p><b>7 z 17</b></p> <p>OBSŁUGA, BUDOWA I ZASADY DZIAŁANIA BSP - część teoretyczna (wykład zdalny w czasie rzeczywistym)</p>	Wojciech JURKIEWICZ	08-02-2025	18:00	19:00	01:00	Nie
<p><b>8 z 17</b></p> <p>OBSŁUGA, BUDOWA I ZASADY DZIAŁANIA BSP - część teoretyczna (wykład zdalny w czasie rzeczywistym)</p>	Wojciech JURKIEWICZ	09-02-2025	09:00	10:00	01:00	Nie
<p><b>9 z 17</b></p> <p>OBSŁUGA, BUDOWA I ZASADY DZIAŁANIA BSP - część teoretyczna (wykład zdalny w czasie rzeczywistym)</p>	Wojciech JURKIEWICZ	09-02-2025	10:00	12:00	02:00	Nie

Przedmiot / temat zajęć	Prowadzący	Data realizacji zajęć	Godzina rozpoczęcia	Godzina zakończenia	Liczba godzin	Forma stacjonarna
<b>10 z 17</b> OSIĄGI BSP W LOCIE - część teoretyczna (wykład zdalny w czasie rzeczywistym )	Wojciech JURKIEWICZ	09-02-2025	12:15	14:15	02:00	Nie
<b>11 z 17</b> METEOROLOGIA - część teoretyczna (wykład zdalny w czasie rzeczywistym )	Wojciech JURKIEWICZ	09-02-2025	14:30	16:30	02:00	Nie
<b>12 z 17</b> METEOROLOGIA - część teoretyczna (wykład zdalny w czasie rzeczywistym )	Wojciech JURKIEWICZ	09-02-2025	16:45	17:45	01:00	Nie
<b>13 z 17</b> FOTOGRAFIA LOTNICZA, FOTO-VIDEO z DRONA oraz OBRÓBKI ZDJĘĆ i FILMÓW - część teoretyczna (wykład zdalny w czasie rzeczywistym )	Wojciech JURKIEWICZ	11-02-2025	17:00	19:00	02:00	Nie

Przedmiot / temat zajęć	Prowadzący	Data realizacji zajęć	Godzina rozpoczęcia	Godzina zakończenia	Liczba godzin	Forma stacjonarna
<p>14 z 17</p> <p>FOTOGRAFIA LOTNICZA, FOTO-VIDEO z DRONA oraz OBRÓBKI ZDJĘĆ i FILMÓW - część teoretyczna (wykład zdalny w czasie rzeczywistym)</p>	Wojciech JURKIEWICZ	11-02-2025	19:15	21:15	02:00	Nie
<p>15 z 17</p> <p>FOTOGRAFIA LOTNICZA, FOTO-VIDEO z DRONA oraz OBRÓBKI ZDJĘĆ i FILMÓW - część teoretyczna (wykład zdalny w czasie rzeczywistym)</p>	Wojciech JURKIEWICZ	12-02-2025	17:00	19:00	02:00	Nie
<p>16 z 17</p> <p>POWTÓRKA + EGZAMIN PRÓBNY Z CZĘŚCI TEORETYCZNEJ I OMÓWIENIE ODPOWIEDZI - część teoretyczna (wykład "na żywo" - współdzielony ekran na platformie Teams)</p>	Wojciech JURKIEWICZ	12-02-2025	19:15	21:15	02:00	Nie

Przedmiot / temat zajęć	Prowadzący	Data realizacji zajęć	Godzina rozpoczęcia	Godzina zakończenia	Liczba godzin	Forma stacjonarna
<div style="background-color: #e91e63; color: white; padding: 2px; display: inline-block; font-size: 0.8em; margin-bottom: 5px;">17 z 17</div> EGZAMIN - ustalany jest indywidualnie z Uczestnikiem usługi i odbędzie się w okresie od 13.02.2025-16.03.2025 r.	-	13-02-2025	19:00	21:00	02:00	Nie

## Cennik

### Cennik

Rodzaj ceny	Cena
Koszt usługi brutto	4 950,00 PLN
Koszt usługi netto	4 950,00 PLN
Koszt godziny brutto	115,12 PLN
Koszt godziny netto	115,12 PLN
W tym koszt walidacji brutto	100,00 PLN
W tym koszt walidacji netto	100,00 PLN
W tym koszt certyfikowania brutto	50,00 PLN
W tym koszt certyfikowania netto	50,00 PLN

## Prowadzący

Liczba prowadzących: 5



1 z 5

**Łukasz ŚLIWIŃSKI**

Ekspert w zakresie teledetekcji. Instruktor-Wykładowca Ośrodka „EuroDRON” posiadający bogate doświadczenie praktyczne w obszarze bezałogowych statków powietrznych. Pilot i operator BSP.

Posiada uprawnienia instruktorskie ULC w zakresie BSP. Instruktor-trener prowadzący szkolenia teoretyczne i praktyczne. Wykształcenie wyższe. Instruktor posiada doświadczenie zawodowe zdobyte nie wcześniej niż 5 lat oraz kwalifikacje nabyte nie wcześniej niż 5 lat przed obowiązywaniem niniejszej usługi rozwojowej. Instruktor-wykładowca posiada również wiedzę w kontekście działań na rzecz ekoinnowacji oraz "zielonych umiejętności" o charakterze zawodowym i/lub ogólnym, wykorzystywanych w obszarze "zielonej gospodarki" w oparciu o nowoczesne technologie ukierunkowane na niskoemisyjność i zasobooszczędność oraz ochronę środowiska.



2 z 5

### **Paweł ZAWISZA**

Doświadczony instruktor i wykładowca Ośrodka „EuroDRON”- posiadający bogate doświadczenie w lotach na terenie państw europejskich. Prowadzi szkolenia teoretyczne i praktyczne. Z wykształcenia pedagog, psycholog, muzyk, pasjonat lotnictwa. Wcześniejsze doświadczenia jako nauczyciel i dydaktyk wykorzystuje w pracy szkoleniowej, która jest jego pasją. Posiada uprawnienia UAWO INS, NSTS 1/2/5/6, STS, VLOS do 25kg, BVLOS do 25kg. Egzaminator w zakresie teorii bezzałogowych statków powietrznych Urzędu Lotnictwa Cywilnego. Pilot dronów FPV, uczestnik eventów i pokazów dronowych, nie ma chyba modelu drona, którego by nie przetestował. W wolnych chwilach wykorzystuje swoje umiejętności praktyczne budując własne drony FPV czy podróżując rowerem z dronami w plecaku. Charakteryzuje się elastycznym i profesjonalnym podejściem do przyszłych pilotów dronów. Wykształcenie wyższe. Instruktor posiada doświadczenie zawodowe zdobyte nie wcześniej niż 5 lat oraz kwalifikacje nabyte nie wcześniej niż 5 lat przed obowiązywaniem niniejszej usługi rozwojowej. Instruktor-wykładowca posiada również wiedzę w kontekście działań na rzecz ekoinnowacji oraz "zielonych umiejętności" o charakterze zawodowym i/lub ogólnym, wykorzystywanych w obszarze "zielonej gospodarki" w oparciu o nowoczesne technologie ukierunkowane na niskoemisyjność i zasobooszczędność oraz ochronę środowiska.



3 z 5

### **Piotr STRUSKI**

Oficer Wojska Polskiego oraz doświadczony instruktor-wykładowca Ośrodka „EuroDRON”. Absolwent Wyższej Szkoły Oficerskiej Sił Powietrznych w Dęblinie oraz podyplomowych studiów - Zarządzanie Lotnictwem w Akademii Obrony Narodowej w Warszawie. Doświadczony wieloletnią pracą w strukturach Sił Powietrznych RP oraz szkoleniu praktycznym i teoretycznym pilotów Bezzałogowych Statków Powietrznych. Specjalista w zakresie wykorzystania przestrzeni powietrznej, ruchu lotniczego oraz nawigacji lotniczej. Od sierpnia 2022 roku instruktor z uprawnieniami VLOS i BVLOS (A1, A2, A3, NSTS-01, NSTS-02, NSTS-05, NSTS-06). Ekspert w zakresie wykorzystania BSP w operacjach poszukiwawczo-ratowniczych „SEARCH AND RESCUE”. Wykształcenie wyższe. Instruktor posiada doświadczenie zawodowe zdobyte nie wcześniej niż 5 lat oraz kwalifikacje nabyte nie wcześniej niż 5 lat przed obowiązywaniem niniejszej usługi rozwojowej. Instruktor-wykładowca posiada również wiedzę w kontekście działań na rzecz ekoinnowacji oraz "zielonych umiejętności" o charakterze zawodowym i/lub ogólnym, wykorzystywanych w obszarze "zielonej gospodarki" w oparciu o nowoczesne technologie ukierunkowane na niskoemisyjność i zasobooszczędność oraz ochronę środowiska.



4 z 5

### **Patryk JAWORSKI**

Instruktor-Wykładowca Ośrodka „EuroDRON” posiadający bogate doświadczenie praktyczne w obszarze bezzałogowych statków powietrznych. Ekspert w zakresie dronowych inspekcji paneli słonecznych i turbin wiatrowych - mgr inż. energetyki w specjalności alternatywne źródła energii – praca magisterska dot. analizy efektywności pracy instalacji fotowoltaicznej. Audytor energetyczny, specjalista ds. efektywności energetycznej, pilot i instruktor BSP. Bogate doświadczenie w projektach dotyczących efektywności energetycznej, w tym w oparciu o nowoczesne technologie m.in. instalacje fotowoltaiczne, magazyny energii czy instalacje wodorowe. W pracy korzysta m.in. z

oprogramowania PIX4D, Reality Capture, Qgis czy PVSol. Doświadczenie w przeprowadzaniu inspekcji termowizyjnych obiektów budowlanych oraz instalacji fotowoltaicznych z wykorzystaniem dronów. Wykształcenie wyższe. Instruktor posiada doświadczenie zawodowe zdobyte nie wcześniej niż 5 lat oraz kwalifikacje nabyte nie wcześniej niż 5 lat przed obowiązywaniem niniejszej usługi rozwojowej. Instruktor-wykładowca posiada również wiedzę w kontekście działań na rzecz ekoinnowacji oraz "zielonych umiejętności" o charakterze zawodowym i/lub ogólnym, wykorzystywanych w obszarze "zielonej gospodarki" w oparciu o nowoczesne technologie ukierunkowane na niskoemisyjność i zasobooszczędność oraz ochronę środowiska.



5 z 5

## Wojciech JURKIEWICZ

Instruktor-Wykładowca Ośrodka „EuroDRON” z bogatym doświadczeniem w obsłudze bezałogowych statków powietrznych, specjalizujący się w pilotowaniu lekkich dronów oraz fotografii i filmowaniu z powietrza. Posiada uprawnienia UAVO INS, NSTS 1/2/5/6, (VLOS do 25kg, BVLOS do 25kg). Ekspert IT i webmaster, magister inżynier mechatroniki, z elastycznym i profesjonalnym podejściem do prowadzenia szkoleń. Kładzie nacisk na praktyczne aspekty, wykorzystując liczne kreatywne przykłady i materiały wizualne (takie jak zdjęcia czy filmy), które pomagają lepiej zrozumieć zagadnienia. Prowadzi liczne szkolenia teoretyczne dostosowując styl nauczania do grupy. Jego doświadczenie techniczne oraz umiejętność przekazywania wiedzy sprawiają, że uczestnicy są doskonale przygotowani do praktycznego zastosowania zdobytych umiejętności. W pracy foto-video korzysta z pakietu fotograficznego Adobe, a także darmowych alternatyw dla komercyjnych programów np. DaVinci Resolve. Wykształcenie wyższe. Instruktor posiada doświadczenie zawodowe zdobyte nie wcześniej niż 5 lat oraz kwalifikacje nabyte nie wcześniej niż 5 lat przed obowiązywaniem niniejszej usługi rozwojowej. Instruktor-wykładowca posiada również wiedzę w kontekście działań na rzecz ekoinnowacji oraz "zielonych umiejętności" o charakterze zawodowym i/lub ogólnym, wykorzystywanych w obszarze "zielonej gospodarki" w oparciu o nowoczesne technologie ukierunkowane na niskoemisyjność i zasobooszczędność oraz ochronę środowiska.

## Informacje dodatkowe

### Informacje o materiałach dla uczestników usługi

- DOSTĘP na czas szkolenia do naszej platformy elektronicznej z materiałami szkoleniowymi, dzięki któremu w dowolnym, dogodnym momencie będziesz mógł powtórzyć, bądź przypomnieć wszystkie kwestie związane ze szkoleniem.
- Kursant będzie miał do dyspozycji udostępnioną przez Wszechnicę Edukacyjną, KAMIZELKĘ ODBLASKOWĄ wymaganą przez Urząd Lotnictwa Cywilnego.
- Uzyskanie potwierdzenia zdania Egzaminu z Wiedzy Teoretycznej z wynikiem pozytywnym oraz uzyskanie potwierdzenia ukończenia Szkolenia Praktycznego i oceny umiejętności praktycznych w tym Końcowego Egzaminu Praktycznego stanowi podstawę do przesłania informacji o zakończeniu procesu certyfikacji pilota Prezesowi ULC. Zatwierdzenie przez ULC właściwych kwalifikacji w elektronicznym systemie następuje w terminie do 30 dni. ULC nie wydaje certyfikatów w wersji papierowej a jedynie w wersji elektronicznej.

---

Szkolenie skierowane jest do osób chcących zwiększyć swoją świadomość i wiedzę w zakresie ochrony środowiska oraz wykorzystania dronów, jako technologie środowiskowe i ekologiczne narzędzia pracy mające na cel minimalizację negatywnych następstw dla środowiska, redukcję niskiej emisji oraz sprzyjające adaptacji do zmian klimatu.

Niniejsze szkolenie wspiera również zdobycie przez Kursanta umiejętności w sektorze "zielonej gospodarki" oraz "zielone cyfrowe kompetencje", tj.:

- Umiejętności zielone – umiejętności o charakterze zawodowym lub ogólnym, niezbędne do pracy w sektorze zielonej gospodarki, czyli takiej, która jest oparta na odnawialnych źródłach energii, nowoczesnych technologiach ukierunkowanych na niskoemisyjność i zasobooszczędność, a także na zarządzaniu środowiskowym w przedsiębiorstwach.



- Umiejętności lub kompetencje cyfrowe – harmonijna kompozycja wiedzy, umiejętności i postaw umożliwiających życie, uczenie się i pracę w społeczeństwie cyfrowym, tj. społeczeństwie wykorzystującym w życiu codziennym i pracy technologie cyfrowe. Kompetencje cyfrowe określono w Ramie DigComp, o której mowa w podrozdziale 6.1 pkt 4 Wytycznych dotyczących realizacji projektów z udziałem środków Europejskiego Funduszu Społecznego Plus w regionalnych programach na lata 2021-2027.

## Warunki uczestnictwa

Aby przystąpić do głównego szkolenia Uczestnik powinien:

- mieć ukończone 18 lat (*osoby w wieku 16-18 lat za zgodą opiekuna prawnego*),
- ukończyć BEZPŁATNE szkolenie oraz zdać BEZPŁATNY egzamin on-line w podkategorii A1/A3 (*dostępne po rejestracji na stronie: [drony.ulc.gov.pl](http://drony.ulc.gov.pl)*). Na 3 dni przed rozpoczęciem szkolenia musisz przesłać do nas **POTWIERDZENIE ZALICZENIA SZKOLENIA I ZDANIA EGZAMINU ONLINE A1/A3**,
- przystępując do szkolenia on-line w czasie rzeczywistym musisz mieć stały dostęp do urządzenia elektronicznego wyposażonego w głośnik i mikrofon,
- wydawane dokumenty stanowią podstawę do przesłania informacji o zakończeniu procesu certyfikacji pilota Prezesowi Urzędu Lotnictwa Cywilnego. To z kolei pozwoli na zatwierdzenie przez ULC właściwych kwalifikacji w elektronicznym systemie [drony.ulc.gov.pl](http://drony.ulc.gov.pl) (uprawnienia oznaczone w profilu pilota).

## Informacje dodatkowe

- **UWAGA!** W przypadku dofinansowania usługi poniżej 70% ze środków publicznych, usługa nie jest zwolniona z podatku VAT na podstawie § 3 ust.1 pkt 14 rozporządzenie Ministra Finansów z dnia 20 grudnia 2013 r. w sprawie zwolnień od podatku od towarów i usług oraz warunków stosowania tych zwolnień (Dz.U. 2013 poz. 1722 z późn. zm.). **Należy wówczas doliczyć do usługi szkoleniowej należny VAT w wysokości 23%.**
- Instruktorzy będą prowadzić usługę rotacyjnie w zależności od dostępności danego instruktora w dniu szkolenia oraz faktycznego uruchomienia danej usługi. Zastrzegamy sobie możliwość zmiany trenera. Każda osoba wyznaczona posiada odpowiednią wiedzę i umiejętności do poprowadzenia szkolenia.
- Na potrzeby usługodawcy, jak również na potrzeby monitoringu, kontroli oraz w celu utrwalenia efektów kształcenia usługa zdalna może być rejestrowana (nagrywana).

## Warunki techniczne

W trybie zdalnym szkolenia teoretyczne realizujemy w formie wykładów on-line w czasie rzeczywistym z wykorzystaniem platformy Teams.

Wymagania systemowe:

- połączenie internetowe - szerokopasmowe przewodowe lub bezprzewodowe (3G lub 4G / LTE)
- głośniki i mikrofon - wbudowany lub wtyk USB lub bezprzewodowy Bluetooth
- kamera internetowa lub kamera internetowa HD - wbudowana lub wtyczka USB
- lub kamera HD lub kamera HD z kartą przechwytywania wideo

Obsługiwane systemy operacyjne:

- macOS X z systemem macOS 10.7 lub nowszym
- Windows 10

Uwaga: w przypadku urządzeń z systemem Windows 10 muszą one działać w systemie Windows 10 Home, Pro lub Enterprise. Tryb S nie jest obsługiwany.

- Windows 8 lub 8.1
- System Windows 7
- Windows Vista z dodatkiem SP1 lub nowszym

- Windows XP z dodatkiem SP3 lub nowszym
- Ubuntu 12.04 lub nowszy
- Mennica 17.1 lub nowsza
- Red Hat Enterprise Linux 6.4 lub nowszy
- Oracle Linux 6.4 lub nowszy
- CentOS 6.4 lub nowszy
- Fedora 21 lub nowsza
- OpenSUSE 13.2 lub wyższy
- ArchLinux (tylko 64-bit)

Obsługiwane tablety i urządzenia mobilne:

- Surface Pro 2 lub nowszy z systemem Windows 8.1 lub nowszym

Uwaga: W przypadku tabletów z systemem Windows 10 muszą one działać w systemie Windows 10 Home, Pro lub Enterprise. Tryb S nie jest obsługiwany.

- Urządzenia z systemem IOS lub Android
- Urządzenia Blackberry

Obsługiwane przeglądarki:

- Windows: IE 11+, Edge 12+, Firefox 27+, Chrome 30+
- Mac: Safari 7+, Firefox 27+, Chrome 30+
- Linux: Firefox 27+, Chrome 30+

Wymagania dotyczące procesora i pamięci RAM:

Minimum - Procesor jednorzeniowy 1 GHz lub wyższy, nie dotyczy

Zalecane - Procesor dwurdzeniowy 2 GHz lub wyższy (i3 / i5 / i7 lub odpowiednik AMD), 4GB

**Link umożliwiający uczestnictwo w spotkaniu on-line jest ważny w okresie trwania usługi.**

## Adres

ul. Piekoszowska 287  
25-001 Kielce  
woj. świętokrzyskie

Szkolenie Teoretyczne oraz Egzamin z Wiedzy Teoretycznej odbędzie się w formie zdalnej (on-line) w czasie rzeczywistym. W przypadku notorycznych problemów technicznych Kursantów szkolenie za zgodą Operatora i Kursantów będzie mogło się odbyć stacjonarnie we wskazanej w karcie lokalizacji.

Szkolenie Praktyczne oraz Ocena Umiejętności Praktycznych odbędą się na terenie wskazanego województwa. Część praktyczna z Instrukтором w modelu "1 na 1", odbywa się stacjonarnie w miejscu przygotowanym do lotów. Dokładne godziny zajęć ustalane są indywidualnie pomiędzy Kursantem, a Realizatorem Szkolenia.

Ze względu na zmienne warunki atmosferyczne i/lub dostępność przestrzeni powietrznej, zastrzega się możliwość zmiany miejsca realizacji szkolenia praktycznego. O zaistniałej sytuacji zostanie (poinformowany telefonicznie/mailowo) Kursant oraz Operator.

Miejsce realizacji usługi praktycznej może ulec zmianie za zgodą Stron (realizacja w innym miejscu na terenie Polski).

## Kontakt



**Dariusz SKORATKO**

**E-mail** [eurodron@we.edu.pl](mailto:eurodron@we.edu.pl)

**Telefon** (+48) 502 338 802