



Anna Leszczyńska-  
Łazor  
Echokompendium



## Ocena serca płodu - warsztaty praktyczne - 10 pkt do Certyfikatu Umiejętności PTGiP w zakresie Oceny serca płodu

Numer usługi 2024/11/14/34216/2411706

📍 Kraków / stacjonarna

🏠 Usługa szkoleniowa

🕒 5 h

📅 05.04.2025 do 05.04.2025

1 000,00 PLN brutto

1 000,00 PLN netto

200,00 PLN brutto/h

200,00 PLN netto/h

## Informacje podstawowe

<b>Kategoria</b>	Zdrowie i medycyna / Medycyna
<b>Sposób dofinansowania</b>	wsparcie dla osób indywidualnych wsparcie dla pracodawców i ich pracowników
<b>Grupa docelowa usługi</b>	Kurs dla lekarzy ginekologów.
<b>Minimalna liczba uczestników</b>	1
<b>Maksymalna liczba uczestników</b>	40
<b>Data zakończenia rekrutacji</b>	28-03-2025
<b>Forma prowadzenia usługi</b>	stacjonarna
<b>Liczba godzin usługi</b>	5
<b>Podstawa uzyskania wpisu do BUR</b>	Certyfikat systemu zarządzania jakością wg. ISO 9001:2015 (PN-EN ISO 9001:2015) - w zakresie usług szkoleniowych

## Cel

### Cel edukacyjny

Celem kursu jest przygotowanie uczestników do samodzielnego i kompleksowego przeprowadzania diagnostyki prenatalnej wad układu krążenia płodu, ze szczególnym uwzględnieniem rozpoznawania i różnicowania wad serca w pierwszym trymestrze ciąży.

### Efekty uczenia się oraz kryteria weryfikacji ich osiągnięcia i Metody walidacji

Efekty uczenia się	Kryteria weryfikacji	Metoda walidacji
Uczestnik przeprowadza badania serca płodu i rozpoznaje wady.	Wykonanie poprawnego badania USG serca płodu oraz identyfikacja anomalii na obrazach.	Obserwacja w warunkach rzeczywistych

## Kwalifikacje

### Kompetencje

Usługa prowadzi do nabycia kompetencji.

#### Warunki uznania kompetencji

**Pytanie 1. Czy dokument potwierdzający uzyskanie kompetencji zawiera opis efektów uczenia się?**

Nie zawiera opisu uzyskanych kompetencji. Po ukończeniu kursu oraz uzyskaniu pozytywnej oceny przeprowadzonej walidacji, Uczestnik otrzymuje certyfikat. Dokument zaświadcza uzyskanie kompetencji ujętych w programie kursu.

**Pytanie 2. Czy dokument potwierdza, że walidacja została przeprowadzona w oparciu o zdefiniowane w efektach uczenia się kryteria ich weryfikacji?**

Wydanie dokumentu potwierdza odbycie kursu oraz zaliczenie przeprowadzonej walidacji.

**Pytanie 3. Czy dokument potwierdza zastosowanie rozwiązań zapewniających rozdzielenie procesów kształcenia i szkolenia od walidacji?**

Dokument nie zawiera takiego opisu. Dokument zaświadcza uzyskanie kompetencji ujętych w programie kursu, zarówno poprzez proces kształcenia jak i walidację.


## Program

- 13:30–18:30 **Warsztaty praktyczne – pokaz prawidłowego badania serca płodu oraz demonstracja wad serca**

Usługa jest prowadzona w trybie godzin zegarowych.

## Harmonogram

Liczba przedmiotów/zajęć: 1

Przedmiot / temat zajęć	Prowadzący	Data realizacji zajęć	Godzina rozpoczęcia	Godzina zakończenia	Liczba godzin
 Warsztaty praktyczne	dr n. med. Beata Radzyńska-Chruściel	05-04-2025	13:30	18:30	05:00

# Cennik

## Cennik

Rodzaj ceny	Cena
Koszt przypadający na 1 uczestnika brutto	1 000,00 PLN
Koszt przypadający na 1 uczestnika netto	1 000,00 PLN
Koszt osobogodziny brutto	200,00 PLN
Koszt osobogodziny netto	200,00 PLN

## Prowadzący


Liczba prowadzących: 5



1 z 5

### prof. dr hab. med. Tomasz Mroczek

Specjalista Kardiochirurg Dziecięcy. Kierownik Kardiochirurgii Dziecięcej Collegium Medicum Uniwersytetu Jagiellońskiego, Ordynator Oddziału Kardiochirurgii Dziecięcej Uniwersyteckiego Szpitala Dziecięcego w Krakowie. Konsultant krajowy w dziedzinie intensywnej terapii, członek Krajowej Rady Transplantacyjnej.



2 z 5

### dr n. med. Magda Rybak-Krzyszkowska

Specjalizacja: położnictwo i ginekologia, genetyka kliniczna, Master in Maternal-Fetal Medicine Fetal F+I Education Barcelona, University Barcelona (dwuletnie studia z zakresu medycyny matczyno-płodowej) Pracuje w Klinice Położnictwa i Perinatologii Szpitala Uniwersyteckiego w Krakowie



3 z 5

### dr n.med. Agnieszka Nawara-Baran


specjalistka ginekologii i położnictwa



4 z 5

-

.



5 z 5

### dr n. med. Beata Radzymińska-Chruściel



Specjalista pediatra, kardiolog dziecięcy. Kierownik Pracowni Echokardiografii Płodu Centrum Medycznego Ujastek w Krakowie.

## Informacje dodatkowe

### Informacje o materiałach dla uczestników usługi

### Warunki uczestnictwa

W celu zgłoszenia na kurs, proszę wypełnić formularz zgłoszeniowy znajdujący się na stronie internetowej: [cel-kursy.pl/kurs/261/](http://cel-kursy.pl/kurs/261/)

## Adres

ul. Pawia 18  
31-154 Kraków  
woj. małopolskie

Mercure Kraków Old Town

### Udogodnienia w miejscu realizacji usługi

- Klimatyzacja
- Wi-fi

## Kontakt



**Anna Leszczyńska - Łazor**

**E-mail** [biuro@echokompendium.pl](mailto:biuro@echokompendium.pl)

**Telefon** (+48) 607 370 207