



JD Justyna Dadał



## Szkolenie: Żel bez piłowania + princess nails - doszkolenie z Justyną Dadał

Numer usługi 2024/08/21/53075/2273081

📍 Słupnice / stacjonarna

🏠 Usługa szkoleniowa

🕒 10 h

📅 16.10.2024 do 16.10.2024

1 000,00 PLN brutto

1 000,00 PLN netto

100,00 PLN brutto/h

100,00 PLN netto/h

## Informacje podstawowe

<b>Kategoria</b>	Styl życia / Uroda
<b>Sposób dofinansowania</b>	wsparcie dla osób indywidualnych wsparcie dla pracodawców i ich pracowników
<b>Grupa docelowa usługi</b>	Szkolenie skierowane dla osób doświadczonych (chcących odświeżyć swoją wiedzę), pracujących w gabinetach kosmetycznych jak i właścicieli salonów kosmetycznych. Szkolenie skierowane również dla osób zajmujących się stylizacją paznokci.  Dla uczestników programów między innymi: Sądeckie Bony Szkoleniowe II, Bon dla Podhalańskiego Przedsiębiorcy 2, Tarnowskie Bony Rozwojowe, Małopolskie Bony Rozwojowe, Projekt Kierunek - Rozwój, Małopolski pociąg do kariery - sezon 1, Nowy start w Małopolsce z EURESem oraz innych
<b>Minimalna liczba uczestników</b>	1
<b>Maksymalna liczba uczestników</b>	8
<b>Data zakończenia rekrutacji</b>	14-10-2024
<b>Forma prowadzenia usługi</b>	stacjonarna
<b>Liczba godzin usługi</b>	10
<b>Podstawa uzyskania wpisu do BUR</b>	Znak Jakości Małopolskich Standardów Usług Edukacyjno-Szkoleniowych (MSUES) - wersja 2.0

# Cel

## Cel edukacyjny

Usługa Żel bez piłowania + princess nails - doszkolenie z Justyną Dadał przygotowuje uczestnika do samodzielnego wykonania żelowej budowy paznokci bez konieczności piłowania wraz z zdobieniem w stylu princess nails.

## Efekty uczenia się oraz kryteria weryfikacji ich osiągnięcia i Metody walidacji

Efekty uczenia się	Kryteria weryfikacji	Metoda walidacji
Omawia przeciwwskazania do wykonania stylizacji.	Charakteryzuje zasady budowy żelowej bez konieczności piłowania. Charakteryzuje najczęstsze błędy w stylizacji paznokci.	Test teoretyczny Test teoretyczny Wywiad swobodny
Przygotowuje płytkę paznokcia do dalszej pracy	Podkłada i podcina szablon pod różne typy paznokci Prawidłowo wykonuje poszczególne etapy przedłużania Opracowuje kształt migdał i kwadrat bez konieczności piłowania Koryguje błędy w stylizacji Poprawnie aplikuje produkty do princess nails	Obserwacja w warunkach rzeczywistych
Buduje relacje z klientem i dba o samorozwój	Stosuje zasady budowania relacji z klientem i rozpoznawania jego potrzeb Sporządza plan dalszego samorozwoju	Wywiad swobodny

## Kwalifikacje

### Kompetencje

Usługa prowadzi do nabycia kompetencji.

### Warunki uznania kompetencji

**Pytanie 1. Czy dokument potwierdzający uzyskanie kompetencji zawiera opis efektów uczenia się?**

Uczestnik po zakończonym szkoleniu otrzymuje Zaświadczenie, który zawiera opis efektów uczenia się.

**Pytanie 2. Czy dokument potwierdza, że walidacja została przeprowadzona w oparciu o zdefiniowane w efektach uczenia się kryteria ich weryfikacji?**

Dokument potwierdza, że walidacja została przeprowadzona w oparciu o zdefiniowane w efektach uczenia się kryteria ich weryfikacji. Ocena postępów wiedzy i umiejętności z zakresem usługi rozwojowej jest potwierdzona ankietą ewaluacyjną, bieżącą obserwacją w trakcie usługi i weryfikacją pracy.

**Pytanie 3. Czy dokument potwierdza zastosowanie rozwiązań zapewniających rozdzielenie procesów kształcenia i szkolenia od walidacji?**

Dokument potwierdza zastosowanie rozwiązań zapewniających rozdzielenie procesów kształcenia i szkolenia od walidacji.

## Program

Program:

Teoria:

- Przeciwwskazania do wykonania stylizacji.
- Zasady budowy żelowej bez konieczności piłowania.
- Najczęstsze błędy w stylizacji paznokci.

Praktyka:

- Przygotowanie płytki paznokcia do dalszej pracy.
- Wykonanie manicure kombinowanego
- Prawidłowe podkładanie i podcinanie form do różnego rodzaju płytki.
- Budowa paznokci żelem bez konieczności piłowania- system nakładania żelu.
- Opracowanie kształtu migdał i kwadrat bez konieczności piłowania.
- Korygowanie błędów w stylizacji paznokci.
- Poprawna aplikacja produktu do Princess Nails
- Wskazówki jak wykonać idealne zdjęcie na social media bez jego obróbki

Szkolenie skierowane do osób doświadczonych (chcących odświeżyć swoją wiedzę), pracujących w gabinetach kosmetycznych jak i właścicieli salonów kosmetycznych. Szkolenie skierowane również dla osób zajmujących się stylizacją paznokci.

Liczba stanowisk pracy podczas szkolenia uzależniona jest od ilości uczestników. Stanowisko pracy potrzebne do wykonania usługi szkoleniowej obejmuje: stół, lampę oświetleniową LED, lampę do utwardzania LED, materiały niezbędne do wykonania szkolenia jak np. płynne preparaty służące do przygotowania płytki paznokci, płyny dezynfekujące, żele budujące, formy, narzędzia np. cążki, nożyczki, kopytko, frezy, hybrydy, dodatkowo skrypt szkoleniowy, notatnik, długopis.

Podczas szkolenia uczestnik wykonuje stylizację na modelce (zorganizowanej we własnym zakresie).

**Usługa szkoleniowa odbywa się w godzinach dydaktycznych.**

**1 godzina dydaktyczna= 45 min zegarowych**

**10 godzin dydaktycznych x 45 min= 7,5 godzin zegarowych**

**W czasie realizacji usługi organizowane są przerwy w zależności od potrzeb uczestników szkolenia. Przerwy w ciągu realizacji usługi trwają łącznie 1 godz (60 min), w tym jedna dłuższa przerwa obiadowa. Przerwy nie są wliczane w czas trwania usługi.**

**Usługa szkoleniowa trwa łącznie 8,5 godzin zegarowych, z czego 60 minut to przerwy, które nie są wliczane w czas trwania usługi.**

## Harmonogram

Liczba przedmiotów/zajęć: 4

Przedmiot / temat zajęć	Prowadzący	Data realizacji zajęć	Godzina rozpoczęcia	Godzina zakończenia	Liczba godzin
1 z 4 Żel bez piłowania + princess nails - zajęcia teoretyczne	Justyna Dadał	16-10-2024	09:00	10:45	01:45

Przedmiot / temat zajęć	Prowadzący	Data realizacji zajęć	Godzina rozpoczęcia	Godzina zakończenia	Liczba godzin
<b>2 z 4</b> Walidacja - test teoretyczny	-	16-10-2024	10:45	11:00	00:15
<b>3 z 4</b> Żel bez piłowania + princess nails - zajęcia praktyczne	Justyna Dadał	16-10-2024	11:00	17:15	06:15
<b>4 z 4</b> Walidacja - weryfikacja pracy wykonana na swoich dłoniach / dłoniach modelki - zdjęcia dłoni przed wykonaniem stylizacji oraz zdjęcia po wykonaniu stylizacji zgodnie z tematem realizacji usługi	-	16-10-2024	17:15	17:30	00:15


## Cennik

### Cennik

Rodzaj ceny	Cena
Koszt usługi brutto	1 000,00 PLN
Koszt usługi netto	1 000,00 PLN
Koszt godziny brutto	100,00 PLN
Koszt godziny netto	100,00 PLN


## Prowadzący

Liczba prowadzących: 1



**1 z 1**

**Justyna Dadał**



Szkolenie poprowadzi Justyna Dadał, właścicielka firmy i Centrum Szkoleniowego JD Justyna Dadał. Dyplomowana stylistka paznokci z ponad 15 letnim doświadczeniem, intensywnie prowadząca szkolenia na terenie całej Małopolski, Słowacji i na terenie Czech. Przez 4 lata związana instruktorsko z marką Słowianka. Od 2021 r. prowadzi szkolenia jako instruktor niezależny. Wielokrotna laureatka krajowych i międzynarodowych mistrzostw w stylizacji paznokci; w jednym z ostatnich zdobyła tytułu Winner of the Winner Dywizji 3 oraz Top Score - najlepszy uczestnik mistrzostw Nailympia Canada. Szkolenia, tytuły instruktorskie i doświadczenie zdobyte u najlepszych instruktorów w Polsce i za granicą, m.in.

- Roczna Szkoła w Teamie Leny Kurach
- Półroczna Szkoła Artystyczna Aleksandry Sowy-Falarz
- Top Universal Educator Słowianka Nail Trends
- Szkolenie Instruktorskie u SERGEY LAVRUKHIN: (sztylet, migdał gotycki, mistrzowski kwadrat)
- Szkolenie Instruktorskie u Oleny Özman (salonowy migdał, mistrzowski kwadrat, migdał gotycki)
- Szkolenie Instruktorskie u Mariny Matusik (wszystkie techniki manicure, utwardzanie płytki, twarde polimery)

## Informacje dodatkowe

### Informacje o materiałach dla uczestników usługi

Na szkolenie uczestnik zabiera:

- cienki pędzelek/ pędzel do żelu

Pozostałe narzędzia tj. lampa oświetleniowa, lampa led/uv oraz produkty ( żele konstrukcyjne, formy, lakiery hybrydowe, bazy, topy, pilniki, polerki, płyny do dezynfekcji itp. )porzebne do wykonania manicure zagwarantowane są przez Instytucję Szkoleniową.

**Uczestnik usługi rozwojowej otrzyma Zaświadczenie zawierający efekty uczenia się.**

**Uczestnik szkolenia otrzyma Certyfikat w momencie osiągnięcia głównego celu szkolenia jakim jest samodzielne wykonanie żelowej budowy paznokci bez konieczności piłowania wraz z zdobieniem w stylu Princess Nails oraz uzyska pozytywny wynik z testu.**

### Informacje dodatkowe

Godziny zawarte w harmonogramie są oparte o godzinę zegarową ( 60 minut ).

Usługa szkoleniowa trwa łącznie 8,5 godzin zegarowych, z czego 60 minut to przerwy, które nie są wliczane w czas trwania usługi.

Zawarto umowę ramową z WUP w Toruniu w ramach Projektu Kierunek - Rozwój.

Zawarto umowę z WUP w Krakowie w ramach Projektu "Małopolski pociąg do Kariery - sezon 1" i Projektu "Nowy start w Małopolsce z EURESem"

Z Uczestnikiem szkolenia zostanie podpisana umowa na realizację usługi.

Nie szkolimy instruktorów (informacje nt. szkoleń instruktorskich przy bezpośrednim kontakcie z organizatorem)

## Adres


Słupnice 1296  
34-615 Słupnice  
woj. małopolskie

JD Justyna Dadał, 34-615 Słupnice 1296

## Udogodnienia w miejscu realizacji usługi

- Klimatyzacja
- Wi-fi

## Kontakt



**Joanna Ślęzyk**

**E-mail** [kontakt@justynadadal.pl](mailto:kontakt@justynadadal.pl)

**Telefon** (+48) 533 310 845