



Polski Instytut
Medycyny i
Kosmetologii SC



SZKOLENIE MEDYCYNY ESTETYCZNEJ - MODELOWANIE UST/WOLUMETRIA PODSTAWOWA/NICI PDO MONO - SZKOLENIE PROWADZONE PRZEZ LEKARZY

Numer usługi 2024/08/05/12478/2251817

📍 Wrocław / stacjonarna

🏠 Usługa szkoleniowa

🕒 40 h

📅 24.10.2024 do 27.10.2024

9 500,00 PLN brutto

9 500,00 PLN netto

237,50 PLN brutto/h

237,50 PLN netto/h

Informacje podstawowe

Kategoria	Zdrowie i medycyna / Medycyna estetyczna i kosmetologia
Sposób dofinansowania	wsparcie dla osób indywidualnych wsparcie dla pracodawców i ich pracowników
Grupa docelowa usługi	Grupą docelową są kosmetyczki i kosmetolodzy pagnący rozszerzyć swoją ofertę gabinetową o nowe zabiegi z zakresu <i>medycyny estetycznej</i>
Minimalna liczba uczestników	1
Maksymalna liczba uczestników	3
Data zakończenia rekrutacji	23-10-2024
Forma prowadzenia usługi	stacjonarna
Liczba godzin usługi	40
Podstawa uzyskania wpisu do BUR	Certyfikat systemu zarządzania jakością wg. ISO 9001:2015 (PN-EN ISO 9001:2015) - w zakresie usług szkoleniowych

Cel

Cel edukacyjny

SZKOLENIE MEDYCYNY ESTETYCZNEJ - MODELOWANIE UST/WOLUMETRIA PODSTAWOWA/NICI PDO MONO - SZKOLENIE PROWADZONE PRZEZ LEKARZY przygotowuje do stosowania kwasu hialuronowego w modelowaniu,

wypełnianiu i powiększaniu ust, do samodzielnego modelowania policzków, żuchwy, oraz brody, a także do przeprowadzenia zabiegu mechanicznego uniesienia tkanki przy pomocy nici pdo

Efekty uczenia się oraz kryteria weryfikacji ich osiągnięcia i Metody walidacji

Efekty uczenia się	Kryteria weryfikacji	Metoda walidacji
omawia dostępne preparaty wykorzystywane podczas zabiegów	<ol style="list-style-type: none"> 1. charakteryzuje poszczególne preparaty oraz nici 2. omawia substancje aktywne zawarte w preparatach 	Test teoretyczny
przygotowuje klienta do zabiegu	<ol style="list-style-type: none"> 1. przeprowadza wywiad z klientem na temat stanu zdrowia 2. omawia z klientem możliwości do osiągnięcia efekt końcowy zabiegu 3. charakteryzuje wskazania i przeciwwskazania do zabiegu 	Wywiad swobodny
wykonuje zabieg z użyciem nici pdo	<ol style="list-style-type: none"> 1. dobiera odpowiednią ilość nici do potrzeb klienta 2. aplikuje znieczulenie miejscowe 3. wykonuje zabieg korekcji zmarszczek na szyi i twarzy, poprawia kształt twarzy niemi pdo 	Obserwacja w warunkach rzeczywistych
Wykonuje zabieg z użyciem kwasu hialuronowego	<ol style="list-style-type: none"> 1. dobiera odpowiedni preparat do potrzeb klienta 2. aplikuje znieczulenie miejscowe 3. wykonuje zabieg wypełniania, modelowania i powiększania ust 	Obserwacja w warunkach rzeczywistych
Wykonuje zabieg z użyciem preparatów wolumetrycznych	<ol style="list-style-type: none"> 1. dobiera odpowiedni preparat do potrzeb klienta 2. aplikuje znieczulenie miejscowe 3. wykonuje zabieg wypełniania i modelowania policzków, linii marionetki, bruzd nosowo – wargowych oraz brody. 	Obserwacja w warunkach rzeczywistych
Kształtuje własny rozwój oraz zdolność autonomicznego i odpowiedzialnego uczestniczenia w życiu zawodowym	<ol style="list-style-type: none"> 1. stosuje zasady komunikacji interpersonalnej 2. definiuje swoje słabe i mocne strony 3. ocenia efekt wykonanego zabiegu 	Obserwacja w warunkach rzeczywistych

Kwalifikacje

Kompetencje

Usługa prowadzi do nabycia kompetencji.

Warunki uznania kompetencji

Pytanie 1. Czy dokument potwierdzający uzyskanie kompetencji zawiera opis efektów uczenia się?

uczestnik po zakończonej usłudze otrzyma zaświadczenie zawierające opis osiągniętych efektów uczenia się potwierdzonych w wyniku przeprowadzonej walidacji.

Pytanie 2. Czy dokument potwierdza, że walidacja została przeprowadzona w oparciu o zdefiniowane w efektach uczenia się kryteria ich weryfikacji?

uczestnik po zakończonej usłudze otrzyma zaświadczenie potwierdzające przeprowadzenie walidacji w oparciu o zdefiniowane w efektach uczenia się kryteria ich weryfikacji.

Pytanie 3. Czy dokument potwierdza zastosowanie rozwiązań zapewniających rozdzielenie procesów kształcenia i szkolenia od walidacji?

uczestnik po ukończonej usłudze otrzyma zaświadczenie potwierdzające zachowanie rozdzielenia funkcji pomiędzy procesem szkolenia od procesu walidacji.

Program

Grupą docelową są kosmetyczki i kosmetolodzy pagnący rozszerzyć swoją ofertę gabinetową o nowe zabiegi z zakresu *medycyny estetycznej*

Szkolenie prowadzone jest w godzinach zegarowych.

1 i 2 DZIEŃ 10:00 - 20:30

MODELOWANIE UST

TEORIA:

- Omówienie anatomii ust, przebiegu tętnic wargowych, ich umiejscowienia, omówienie unaczynienia okolicy ust i wpływu na bezpieczeństwo zabiegowe
- Anatomiczna analiza wielkości ust: linie cheiloskopijne, a pojemność ust
- Usta wymagające – M-shaped, cienkie, asymetryczne, pozbawione konturu, z zatartym łukiem kupidyna – jaka jest przyczyna takiego wyglądu i jak sobie z tym poradzić?
- Idealne proporcje ust oraz profil boczny pacjenta
- Ograniczenia anatomiczne, a trendy
- Znieczulenie
- Omówienie różnych technik zabiegowych wspierających udane stylizacje, dostosowane indywidualnie do pacjenta,
- Czym jest kwas hialuronowy,
- Usieciowanie, budowa cząsteczkowa, skład kwasu HA
- Właściwości reologiczne produktów do wypełniania ust, G prime
- Różnice w produktach dostępnych na rynku - na co zwrócić uwagę?
- Wprowadzenie technik modelowania ust bez ryzyka powikłań z zastosowaniem szerokiej gamy znanych technik: wachlarzowej, krzyżowej, depozytywowej, liniowej wstecznej i techniki konturowania w niestandardowym wydaniu
- Wskazania i przeciwwskazania zabiegowe
- Prawidłowa konsultacja medyczna oparta na wskazaniach i przeciwwskazaniach do zabiegu
- Protokół zabiegowy
- Powikłania - identyfikacja i prewencja
- Możliwe powikłania po zabiegu wypełniania ust kwasem HA
- Omówienie hialuronidazy w kontekście powikłań okluzyjnych/ zagrożenia martwicą
- Ocena niedrożności naczyniowej po zabiegu kwasem HA
- Algorytm postępowania w przypadku okluzji

PRAKTYKA:

- Miejscowe iniekcje **wybranych zabiegów (omówionych w części teoretycznej)** na modelach
- Technika zabiegowa: Zabiegi wykonuje w znieczuleniu miejscowym. W zależności od potrzeb korekty zabieg wykonuje się we wskazanym przez anatomię miejscu. Czas pojedynczego zabiegu: ok.15min
- Postępowanie z pacjentem według procedur pozabiegowych – opieka, zalecenia po zabiegu

2 DZIEŃ 10:00 - 20:30

WOLUMETRIA POZIOM PODSTAWOWY

Teoria:

- Zastosowanie hialuronidazy
- Usieciowanie, budowa cząsteczkowa, skład HA
- Podstawowe działanie kwasu hialuronowego
- Preparaty wolumetryczne dostępne na rynku
- Wskazania i przeciwwskazania zabiegowe
- Prawidłowa konsultacja medyczną i dobór zabiegów
- Protokół zabiegowy
- Anatomia: unaczynienie żyłne i mięśniatura twarzy, przedziały tłuszczowe
- Omówienie technik iniekcyjnych na poszczególnych okolicach zabiegowych
- Głębokości wkłucia, techniki modelowania i wypełniania
- Technika liniowa wsteczna i praca kaniulą
- Postępowanie w powikłaniach po kwasie hialuronowym i leczenie
- Kwas hialuronowy, a inne zabiegi medycyny estetycznej
- Hialuronidaza
- Definicja i zastosowanie wolumetrii
- Dostępne preparaty
- Protokoły podania
- Wrażliwość na leki
- Wskazania i przeciwwskazania podania hialuronidazy
- Efekty uboczne liftingu wolumetrycznego

Praktyka:

- Miejscowe iniekcje **wybranych zabiegów (omówionych w części teoretycznej)** na modelach
- Technika zabiegowa: Zabiegi wykonuje w znieczuleniu miejscowym. W zależności od potrzeb korekty zabieg wykonuje się we wskazanym przez anatomię miejscu. Czas pojedynczego zabiegu: ok. 15min
- Postępowanie z pacjentem według procedur pozabiegowych – opieka, zalecenia po zabiegu

3 DZIEŃ 10:00 - 20:30

NICI PDO

Teoria:

- Zastosowanie **nici PDO MONO** w medycynie estetycznej
- Dostępne do użytku rodzaje nici PDO MONO
- Zalecenia do zabiegu i czego unikać
- Jak przeprowadzić konsultację medyczną i w jaki sposób dobierać zabiegi do potrzeb pacjenta
- Jak sporządzić protokół zabiegowy
- Podstawy anatomii: unaczynienie żyłne i mięśniatura twarzy, przedziały tłuszczowe
- Przedstawienie technik iniekcji na konkretnych okolicach zabiegowych
- Jaka powinna być głębokość wkłucia, jakie są metody wypełniania tkanek

Praktyka:

- Miejscowe iniekcje **wybranych zabiegów (omówionych w części teoretycznej)** na modelach
- Wykonanie zabiegów w znieczuleniu miejscowym
- Postępowanie z pacjentem według procedur pozabiegowych – wskazania po zabiegu

Praktyka odbywać się będzie na pięciu modelkach zapewnionych przez instytucję szkoleniową.

Harmonogram

Liczba przedmiotów/zajęć: 9

Przedmiot / temat zajęć	Prowadzący	Data realizacji zajęć	Godzina rozpoczęcia	Godzina zakończenia	Liczba godzin
1 z 9 Modelowanie ust - warsztat praktyczny: omówienie studium przypadku, dyskusja	Natalia Mirchuk	24-10-2024	10:00	13:00	03:00
2 z 9 Modelowanie ust - warsztat praktyczny: wykonanie zabiegu	Natalia Mirchuk	24-10-2024	13:30	20:30	07:00
3 z 9 Modelowanie ust - teoria: wykład trenera, pytania i odpowiedzi	Natalia Mirchuk	25-10-2024	10:00	13:00	03:00
4 z 9 Modelowanie ust - praktyka: wykonanie zabiegu	Natalia Mirchuk	25-10-2024	13:30	20:30	07:00
5 z 9 Wolumetria podstawowa - teoria: wykład trenera, pytania i odpowiedzi	dr Natalia Biernot	26-10-2024	10:00	13:00	03:00
6 z 9 Wolumetria podstawowa - praktyka: wykonanie zabiegu	dr Natalia Biernot	26-10-2024	13:30	20:30	07:00
7 z 9 Nici PDO - teoria: wykład trenera, pytania i odpowiedzi	dr Natalia Biernot	27-10-2024	10:00	13:00	03:00
8 z 9 Nici PDO - praktyka: wykonanie zabiegu	dr Natalia Biernot	27-10-2024	13:30	19:30	06:00

Przedmiot / temat zajęć	Prowadzący	Data realizacji zajęć	Godzina rozpoczęcia	Godzina zakończenia	Liczba godzin
9 z 9 walidacja: , wywiad swobodny, obserwacja w warunkach rzeczywistych, test zamknięty	-	27-10-2024	19:30	20:30	01:00

Cennik

Cennik

Rodzaj ceny	Cena
Koszt przypadający na 1 uczestnika brutto	9 500,00 PLN
Koszt przypadający na 1 uczestnika netto	9 500,00 PLN
Koszt osobogodziny brutto	237,50 PLN
Koszt osobogodziny netto	237,50 PLN

Prowadzący

Liczba prowadzących: 3




1 z 3

Natalia Mirchuk

Specjalizuje się w zabiegach z materiałami autologicznymi takimi jak osocze bogato-płytkowe PRP czy fibryna, oraz w zabiegach mezoterapii igłowej, biostymulatorów tkankowych, niciach pdo. Dużo czasu poświęca na udoskonalenie się, uczestniczy w rozmaitych konferencjach i kursach.


W Polskim Instytucie Medycyny i Kosmetologii pracuje jako trener w zakresie medycyny estetycznej od roku 2017. Przeszkoliła 2400 osób, ukończyła kursy: Praktyczna anatomia twarzy dla lekarzy medycyny estetycznej - kurs na nieutralizowanych preparatach głów ludzkich, Sunekos Injectable Masterclass, Advanced Lip Fillers Training, Zastosowanie technik pozyskania autologicznych materiałów, Terapie skojarzone w medycynie estetycznej Laseroterapia, Innowacyjne techniki zabiegowe

Saypha, Threadz, Nucleofill. Jest absolwentką Uzhorod National University Medical Faculty, obecnie jest w trakcie procesu nostryfikacji dyplomu lekarza.



2 z 3


dr Natalia Biernot



Ukończyła kierunek lekarsko-dentystyczny na Śląskim Uniwersytecie Medycznym oraz studia podyplomowe z medycyny estetycznej na Śląskiej Wyższej Szkole Medycznej. Łączy pracę stomatologa z medycyną estetyczną poprawiając rysy twarzy pacjenta, wygląd i kondycję skóry. W pracy dokładna i precyzyjna. Dużą uwagę przywiązuję do rozmowy z pacjentem. Specjalizuję się w zabiegach regeneracyjnych między innymi mezoterpii igłowej, biostymulatorach a także toksyny botulinowej. Nieustannie podnosi swoje kwalifikacje uczestnicząc w licznych kursach oraz konferencjach. W Polskim Instytucie Medycyny i Kosmetologii pracuje jako trener w zakresie medycyny estetycznej od grudnia 2022 roku, przeszkoliła 62 kursantów. Ukończyła kursy: Kwas hialuronowy, Biostymulatory tkankowe, Zabiegi regeneracyjne na twarz i ciało, Mezoterapia igłowa, Wykorzystanie hydroksypatyty wapnia w zabiegach estetycznych

3 z 3

dr Martyna Filipczak



Ukończyła wydział lekarski, Uniwersytetu Medycznego w Łodzi. Specjalizuje się w zabiegach odmładzających i regeneracyjnych, skupiając się na naturalnym wyglądzie. Chętnie uczestniczy w szkoleniach i konferencjach z zakresu dermatologii i medycyny estetycznej. Cechuje ją holistyczne i indywidualne podejście do pacjenta. W pracy szkoleniowca koncentruje się nie tylko na dokładnym, ale i przystępnym przekazaniu wiedzy i umiejętności. Ważne jest dla niej, aby po jej szkoleniu kursant bez obaw mógł podjąć samodzielną pracę. W Polskim Instytucie Medycyny i Kosmetologii pracuje jako trener w zakresie medycyny estetycznej od 2021, przeszkoliła 350 osób. Ukończyła kursy: ART FILLER ARTISTIC REFLECTION THERAPY - Najnowszej generacji zabiegi korekcji twarzy Szkolenie z zakresu zastosowania produktów gamy Sunekos Szkolenie z zakresu zastosowania biostymulatora Karisma Szkolenie z preparatu Radiesse Master Class: Radiesse-Wektory starzenia się twarzy a techniki z użyciem Radiesse. Szkolenie z innowacyjnych technik zabiegowych Saypha, Nucleofill, Juvenus

Informacje dodatkowe

Informacje o materiałach dla uczestników usługi

Uczestnik przed rozpoczęciem oraz po zakończeniu kursu otrzyma:

- materiały merytoryczne szkoleniowe w formie papierowej
- certyfikat oraz zaświadczenie potwierdzające nabycie umiejętności i wiedzy do wykonywania zabiegów objętych tematyką szkolenia sygnowane przez eksperta i organizatora szkolenia

Dodatkowo podczas szkolenia uczestnik otrzymuje:

- Odzież operacyjną oraz narzędzia podczas warsztatów (które zapewnia organizator usługi)
- preparaty medyczne, na których wykonywane jest szkolenie (które zapewnia organizator usługi)
- Część praktyczna odbywać się będzie z udziałem modelek, zapewnionych przez organizatora.

Informacje dodatkowe

Szkolenie prowadzone będzie przez certyfikowanych lekarzy i specjalistów.

Szkolenie będzie realizowane zgodnie z aktualnie obowiązującymi przepisami prawa i zaleceniami Ministerstwa Zdrowia i Głównego Inspektoratu Sanitarnego.

W cenę szkolenie nie jest wliczony koszt dojazdu i zakwaterowania.

Organizator ma prawo zmienić wykładowcę na danym szkoleniu z ważnej przyczyny bez uprzedniego poinformowania uczestników. Organizator gwarantuje w takim przypadku odpowiednie przygotowanie merytoryczne nowego wykładowcy. Zmiana wykładowcy nie może być podstawą żądania zwrotu opłaty za szkolenie przez uczestnika.

Zapis na usługę jest tożsamy z akceptacją regulaminu Polskiego Instytutu Medycyny i Kosmetologii

Zwolnienie z VAT zgodnie z treścią § 3 ust. 1 pkt 14 rozporządzenia Ministra Finansów z dnia 20 grudnia 2013 r. w sprawie zwolnień od podatku od towarów i usług oraz warunków stosowania tych zwolnień (Dz.U. z 2020 r., poz. 1983 – t.j. ze zm.)

W ogólną liczbę godzin szkolenia nie są wliczone przerwy

Adres

ul. Inżynierska 27/b
53-228 Wrocław
woj. dolnośląskie

Szkolenia realizowane są w nowoczesnym gabinecie, przystosowanym do zajęć praktycznych z zakresu medycyny estetycznej.

Udogodnienia w miejscu realizacji usługi

- Klimatyzacja
- Wi-fi
- Udogodnienia dla osób ze szczególnymi potrzebami

Kontakt



Iwona Kozłowska

E-mail biuro@pimik.pl

Telefon (+48) 577 663 665