



KURS PROJEKTOWANIA WNĘTRZ W PROGRAMIE KOMPUTEROWYM ARCHICAD - usługa zdalna

Numer usługi 2024/06/25/13020/2197680

5 390,00 PLN brutto

5 390,00 PLN netto

67,38 PLN brutto/h

67,38 PLN netto/h

EDUCONCEPT

SPÓŁKA Z

OGRANICZONĄ

ODPOWIEDZIALNOŚĆ

CIA



📍 zdalna w czasie rzeczywistym

👤 Usługa szkoleniowa

🕒 80 h

📅 03.10.2024 do 08.12.2024

Informacje podstawowe

Kategoria	Informatyka i telekomunikacja / Projektowanie graficzne i wspomagane komputerowo
Sposób dofinansowania	wsparcie dla osób indywidualnych wsparcie dla pracodawców i ich pracowników
Grupa docelowa usługi	Przeznaczony dla tych wszystkich, którzy dotychczas nie zetknęli się z profesjonalnym projektowaniem wnętrz. Kurs przeznaczony dla osób, które w przyszłości chciałyby zająć się zawodowo projektowaniem i aranżacją wnętrz lub tworzyć i realizować własne projekty w sposób hobbistyczny.
Minimalna liczba uczestników	1
Maksymalna liczba uczestników	20
Data zakończenia rekrutacji	02-10-2024
Forma prowadzenia usługi	zdalna w czasie rzeczywistym
Liczba godzin usługi	80
Podstawa uzyskania wpisu do BUR	Certyfikat systemu zarządzania jakością wg. ISO 9001:2015 (PN-EN ISO 9001:2015) - w zakresie usług szkoleniowych

Cel

Cel edukacyjny

KURS PROJEKTOWANIA WNĘTRZ W PROGRAMIE KOMPUTEROWYM ARCHICAD przygotowuje uczestników do samodzielnego projektowania wnętrz .

Efekty uczenia się oraz kryteria weryfikacji ich osiągnięcia i Metody walidacji

Efekty uczenia się	Kryteria weryfikacji	Metoda walidacji
Posługuje się wiedzą z zakresu projektowania wnętrz	<ol style="list-style-type: none">1. Omawia przebieg projektowania wnętrz2. Charakteryzuje i rozróżnia elementy projektu i jego etapy.3. Omawia i charakteryzuje zagadnienia ergonomii i materiałoznawstwa.4. Omawia kryteria wyboru dobrego designu i wzornictwa.	Test teoretyczny
Przygotowuje projekt wnętrza	<ol style="list-style-type: none">1. Tworzy projekt koncepcyjny, ustala preferencje i potrzeby klienta2. Tworzy tablicę koncepcyjną - moodboard3. Tworzy projekt wykonawczy, a w szczególności projekty branżowe dla wykonawców.	Prezentacja
Posługuje się wiedzą w zakresie funkcjonowania programu komputerowego Archicad	<ol style="list-style-type: none">1. Omawia istotę programu;2. Charakteryzuje zagadnienia wykonanie projektu w skali;3. Wykonuje elementy projektu w programie komputerowym uwzględniając zasady ergonomii .4. Rozróżnia pracę na warstwach5. Tworzy projekt 2D I 3D6. Omawia i tworzy biblioteki produktów.7. Charakteryzuje zagadnienia ustawiania oświetlenia w projekcie.	Prezentacja

Kwalifikacje

Kompetencje

Usługa prowadzi do nabycia kompetencji.

Warunki uznania kompetencji

Pytanie 1. Czy dokument potwierdzający uzyskanie kompetencji zawiera opis efektów uczenia się?

TAK

Otrzymane zaświadczenie po ukończonym szkoleniu zawiera szczegółowe informacje dotyczące osiągniętych efektów edukacyjnych przez uczestnika.

Pytanie 2. Czy dokument potwierdza, że walidacja została przeprowadzona w oparciu o zdefiniowane w efektach uczenia się kryteria ich weryfikacji?

TAK

Nabyta wiedza poddawana jest ocenie bazując na ściśle określonych kryteriach weryfikacji.

Pytanie 3. Czy dokument potwierdza zastosowanie rozwiązań zapewniających rozdzielenie procesów kształcenia i szkolenia od walidacji?

TAK

Zaświadczenie potwierdza, że proces walidacji jest niezależny od etapu szkolenia, a obiektywność trenerów przeprowadzających walidację jest zagwarantowana.

Program

Ramowy Program kursu:

W ramach trwania kursu kursantom przysługują przerwy:

Weekendy (9.00-14.00 lub 9.00-15.00) - 1x 15 min

Program realizowany jest w godzinach zegarowych.

1. Warsztat projektanta

- Rysunek techniczny.
- Szczegółowe informacje o projekcie, skali. Skala.
- Rzut. Przekrój. Inwentaryzacja. Wykład.
- Elementy projektu, jego etapowanie. Etapy pracy. Zespół. Wykład.
- Na czym polega koncepcja w projekcie. Jak przygotować moodboard - wykład.

2. Historia architektury wnętrz.

- Historia architektury wnętrz. Dobry design. Wykład.

3. Światło, kolor, ergonomia, materiałoznawstwo.

- Ergonomia i materiały wykończeniowe - wykład.
- Rola światła i koloru we wnętrzach - wykład.

4. Projekt koncepcyjny

- Projekt koncepcyjny - wprowadzenie.
- Omówienie zasad koncepcji, przygotowanie koncepcji. Ćwiczenia. Praca nad projektem.
- Analiza i wdrożenie projektu koncepcyjnego. Praca nad funkcjonalnością lokalu.

5. Projekt wykonawczy

- Projekt wykonawczy – elementy projektu wykonawczego – wprowadzenie.
- Dokumentacja techniczna. Wykład i ćwiczenia.
- Wdrażanie etapu projektu wykonawczego. Analiza każdego pomieszczenia.

6. Klient. Umowa. Przygotowanie teczek projektowej.

- Oferta i umowa dla klienta. Co powinna zawierać i jak ją budować. Jak rozliczać projekt.
- Warsztaty na własnym projekcie - wdrożenie etapu wykonawczego. Korekty.

7. Projektowanie komputerowe w Archicad.

8. Obrona teczki projektowej. Test.

Dodatkowe informacje o kursie:

Kurs Projektowania wnętrza

Przeznaczony dla tych wszystkich, którzy dotychczas nie zetknęli się z profesjonalnym projektowaniem wnętrza. Jest on przeznaczony dla osób, które w przyszłości chciałyby zająć się **zawodowo aranżacją wnętrza**.

Celem kursu jest zapoznanie się z zasadami **aranżacji i projektowania wnętrza**. Zajęcia odbywają się w formie **wykładów, prezentacji multimedialnych oraz warsztatów**.

Warsztaty polegają na **wykonywaniu projektów** na dany temat. Postępy w projektowaniu są wspomagane **korektami, dyskusjami i konsultacjami** w trakcie zajęć.

Kurs, prowadzony pod kierunkiem **doświadczonych projektantów**, ma za zadanie opanowanie całego procesu projektowego - od **idei**, poprzez **dokumentację wykonawczą**, aż do **sposobów współpracy z klientem**. Wykładowcy pokazują, na czym polega poszukiwanie **idei definiującej projekt** i co to jest **tożsamość wnętrza**.

Każdy z uczestników zapoznaje się z podstawowymi zagadnieniami z zakresu **ergonomii i miar człowieka**. Nasi kursanci uczą się **historii architektury, zasad projektowania światła i koloru**, podstaw **rysunku technicznego** oraz podstaw **materiałoznawstwa**. Poznają **techniki prezentacji** pomieszczenia w perspektywie w oparciu o rzuty i przekroje.

Doświadczeni architekci uczą jak kontaktować się z klientem, jak wyceniać projekt oraz jak towarzyszyć profesjonalną ofertę.

Harmonogram

Liczba przedmiotów/zajęć: 18

Przedmiot / temat zajęć	Prowadzący	Data realizacji zajęć	Godzina rozpoczęcia	Godzina zakończenia	Liczba godzin
1 z 18 Wstęp. Omówienie zagadnień i organizacji kursu.	Alina Lukoszek	03-10-2024	19:00	21:00	02:00
2 z 18 Warsztat projektanta. Rysunek techniczny. Skala, rzut, przekrój, inwentaryzacja.	Aleksandra Ciesielska	05-10-2024	09:00	15:00	06:00
3 z 18 PROJEKTOWANIE W PROGRAMIE ARCHICAD	Marceli Lepieszka	06-10-2024	09:00	14:00	05:00

Przedmiot / temat zajęć	Prowadzący	Data realizacji zajęć	Godzina rozpoczęcia	Godzina zakończenia	Liczba godzin
<p>4 z 18 Projektowanie kuchni na wymiar, zastosowanie materiałów, instalacje, błędy projektowe.</p>	Agnieszka Polkowska - Ignaciuk	10-10-2024	18:00	21:00	03:00
<p>5 z 18 PROJEKTOWANIE W PROGRAMIE ARCHICAD</p>	Marceli Lepieszka	12-10-2024	09:00	14:00	05:00
<p>6 z 18 Elementy projektu. Etapy pracy. Zespół.</p>	Aleksandra Ciesielska	13-10-2024	09:00	15:00	06:00
<p>7 z 18 Czym jest dobry design? Kryteria oceny designu, czynniki na podstawie których poddawane jest wzornictwo. Jak na nasze wybory wpływa moda. Wykład.</p>	Krystyna Łuczak-Surówka	17-10-2024	18:00	21:00	03:00
<p>8 z 18 Historia sztuki w architekturze wnętrz - Wykład</p>	Krystyna Łuczak-Surówka	24-10-2024	18:00	21:00	03:00
<p>9 z 18 PROJEKTOWANIE W PROGRAMIE ARCHICAD</p>	Marceli Lepieszka	26-10-2024	09:00	14:00	05:00
<p>10 z 18 Analiza pracy domowej. Na czym polega koncepcja w projekcie. Jak przygotować moodboard. Wykład. Ergonomia i materiały wykończeniowe.</p>	Aleksandra Ciesielska	27-10-2024	09:00	15:00	06:00

Przedmiot / temat zajęć	Prowadzący	Data realizacji zajęć	Godzina rozpoczęcia	Godzina zakończenia	Liczba godzin
11 z 18 Światło i kolor we wnętrzu - wykład. Koncepcja. Praca nad projektem. Analiza i wdrażanie projektu koncepcyjnego nad funkcjonalnością lokalu.	Aleksandra Ciesielska	07-11-2024	18:00	21:00	03:00
12 z 18 PROJEKTOWANIE W PROGRAMIE ARCHICAD	Marceli Lepieszka	09-11-2024	09:00	14:00	05:00
13 z 18 Projekt wykonawczy. Zapoznanie się z dokumentacją techniczną. Prezentacja ostatecznych koncepcji, zdefiniowanie problemów.	Aleksandra Ciesielska	10-11-2024	09:00	15:00	06:00
14 z 18 Omawianie kluczowych zagadnień wykonawczych projektu (elektryka, hydraulika, dobudowy, sufity, posadzki, detale, zabudowy, etc.).	Aleksandra Ciesielska	21-11-2024	18:00	21:00	03:00
15 z 18 PROJEKTOWANIE W PROGRAMIE ARCHICAD	Marceli Lepieszka	23-11-2024	09:00	14:00	05:00

Przedmiot / temat zajęć	Prowadzący	Data realizacji zajęć	Godzina rozpoczęcia	Godzina zakończenia	Liczba godzin
16 z 18 Warsztaty na własnym projekcie. Analiza każdego pomieszczenia (salon, kuchnia, pokoje, łazienki, przedpokój). Korekty. Oferta i umowa dla klienta.	Aleksandra Ciesielska	24-11-2024	09:00	15:00	06:00
17 z 18 Ostatnie zmiany. Indywidualne korekty. Przygotowania do prezentacji pracy zaliczeniowej. Analiza prac z poprzednich kursów. Test.	Aleksandra Ciesielska	05-12-2024	18:00	21:00	03:00
18 z 18 Obrona projektu (prezentacja); dyskusje, oceny.	Aleksandra Ciesielska	08-12-2024	09:00	14:00	05:00


Cennik

Cennik

Rodzaj ceny	Cena
Koszt przypadający na 1 uczestnika brutto	5 390,00 PLN
Koszt przypadający na 1 uczestnika netto	5 390,00 PLN
Koszt osobogodziny brutto	67,38 PLN
Koszt osobogodziny netto	67,38 PLN

Prowadzący


Liczba prowadzących: 6



1 z 6

Aleksandra Ciesielska


Absolwentka Architektury na Politechnice Gdańskiej. Architekt i projektant wnętrz. Założycielka studia projektowego DESIGN YOUR HOME wyróżnionego przez Westwing odznaką „Interior Lover 2020”. Pracowała w kilku pracowniach projektowych w Gdańsku i Warszawie. Obecnie z sukcesem prowadzi pracownię CIESIELSKA ARCHITEKTURA. Od 2019 prowadzi szkolenia w Educoncept oraz warsztaty dla wielu marek z branży interior.



2 z 6

Anna Ratyńska

Studiowała na warszawskiej ASP na wydziale Architektury Wnętrz u prof. Michała Gutta, z którym później współpracowała zawodowo. Architekt wnętrz. Współzałożycielka pracowni projektowej BiancoNero. Wykładowca w Educoncept od 2018 roku.



3 z 6

Alina Lukoszek

Absolwentka Akademii Ekonomicznej w Katowicach na wydziale Zarządzania i marketingu. Od 2008 roku projektantka wnętrz, dekoratorka i home stagerka, prowadziła własną pracownię projektową. W 2010 założycielka szkoły Educoncept. Od 14 lat organizuje szkolenia z zakresu branży wnętrz. Prowadzi zajęcia z zakresu dekoracji wnętrz oraz przeprowadza szkolenia / spotkania online z zakresu poruszania się na platformie ZOOM w ramach kursu Projektowania wnętrz w programie Archicad online. Posiada 14 letnie doświadczenie w prowadzeniu tego typu szkoleń.



4 z 6

Krystyna Łuczak-Surówka

Historyczka i krytyczka designu. Absolwentka Instytutu Historii Sztuki Uniwersytetu Jagiellońskiego. Wykładowczyni warszawskiej Akademii Sztuk Pięknych od 1999r. Doktor nauk humanistycznych. Autorka wielu publikacji, kuratorka wystaw, jurorka w konkursach designu 3D. Kolekcjonerka polskiego wzornictwa. Prowadzi szkolenia od 25 lat, m.in. Akademia Sztuk Pięknych w Warszawie, Educoncept (od 2010 r.), Polsko- Japońska Szkoła Technik komputerowych (2021)
Najnowsze projekty dostępne dla wszystkich:
* Program „ŁOWCY SKARBÓW Kto da więcej”, emitowany od kilku miesięcy na antenie TV4-Czwórka od poniedziałku do piątku o godz. 18 – ekspertka programu w zakresie designu.
* Podcast „DIZJAN W FORMIE” zrealizowany dla Narodowego Centrum Kultury. 12 odcinków dostępnych na Spotify i innych platformach streamingowych oraz na stronie „Audycji Kulturalnych”:
<https://audycjekulturalne.pl/dizajn-w-formie/>



5 z 6

Agnieszka Polkowska - Ignaciuk

Projektantka i opiekunka klientów w Studio Prostych Form - salonie projektowania i wykonywania mebli na wymiar.
Ekspert od materiałoznawstwa w firmie realizującej meble na wymiar.
Organizuje i przeprowadza szkolenia z tematyki projektowania mebli dla architektów i projektantów wnętrz Studio Prostych Wnętrz (od 2017 r.)
Od 2017 roku współpracuje z Educoncept szkoląc kursantów stacjonarnie i w online.



6 z 6

Marcelli Lepieszka



Absolwent studiów magisterskich na Wydziale Architektury Politechniki Gdańskiej.

Architekt i projektant wnętrz.

Laureat i uczestnik wielu konkursów architektonicznych na szczeblu międzynarodowym i krajowym.

Pracuje w Pracowni Projektowej SIM Architekci od 2020 r.

Od 2019 roku prowadzi zajęcia stacjonarne i online z programu do projektowania wnętrz i Archicad i Twinmotion.

Informacje dodatkowe

Informacje o materiałach dla uczestników usługi

Uczestnicy otrzymują niezbędne materiały do pracy w formie elektronicznej:

- skrypt
- wzór projektu
- rzut pomieszczenia, niezbędny do pracy nad projektem zaliczeniowym
- roczna licencja edukacyjna programu Archicad

Informacje dodatkowe

Cena zawiera:

- uczestnictwo w szkoleniu on-line
- materiały szkoleniowe w wersji elektronicznej
- certyfikat oraz zaświadczenie potwierdzające ukończenie szkolenia. Wysyłka.

Zajęcia prowadzone na platformie ZOOM.US - na żywo w czasie rzeczywistym;

Do korzystania z materiałów szkoleniowych wymagane jest oprogramowanie do obsługi plików PDF (np. Adobe Reader)

Przed pierwszymi zajęciami wysyłamy linki do spotkań, które ważne będą przez cały okres trwania szkolenia.

Warunki techniczne

WYMAGANIA TECHNICZNE:

Platforma /rodzaj komunikatora, za pośrednictwem którego prowadzona będzie usługa - Platforma Zoom.us

Program Zoom do pobrania na stronie producenta: <https://zoom.us/download>

Wymagania sprzętowe:

- Komputer ze stabilnym dostępem do internetu
- Kamera
- Mikrofon
- sugerowany dodatkowy monitor (do nauki programu Archicad)

Minimalne wymagania dotyczące parametrów łącza sieciowego dla zajęć grupowych ZOOM - 800kbps /1.0Mbps dla wysokiej jakości wideo

Okres ważności linków umożliwiający uczestnictwo w spotkaniach on-line - od dnia rozpoczęcia do momentu zakończenia szkolenia. Kursant otrzymuje również nagrania z każdej sesji szkoleniowej -ważne przez 14 dni.

Usługa będzie rejestrowana w celu kontroli i audytu. Wizerunek uczestników będzie rejestrowany. Uczestnik zobowiązany jest do posiadania i używania sprawnej kamerki internetowej.

Kontakt



Alina Lukoszek

E-mail szkolenia@educoncept.pl

Telefon (+46) 889 017 130